



# Atendimentos odontológicos no PEC e-SUS

## APS

Versão 5.0

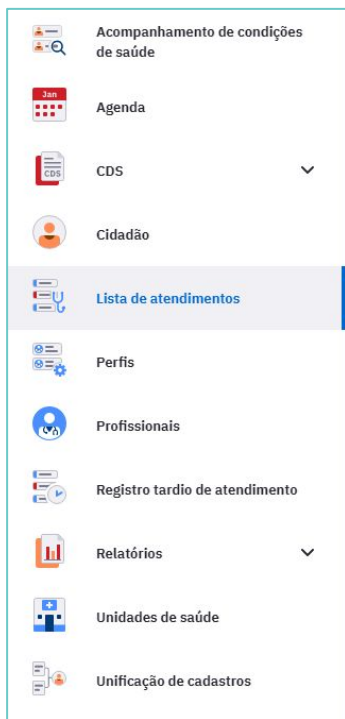
SETEMBRO 2022 | Secretaria Estadual da Saúde

Divisão da  
Atenção Primária  
à Saúde do **RS**

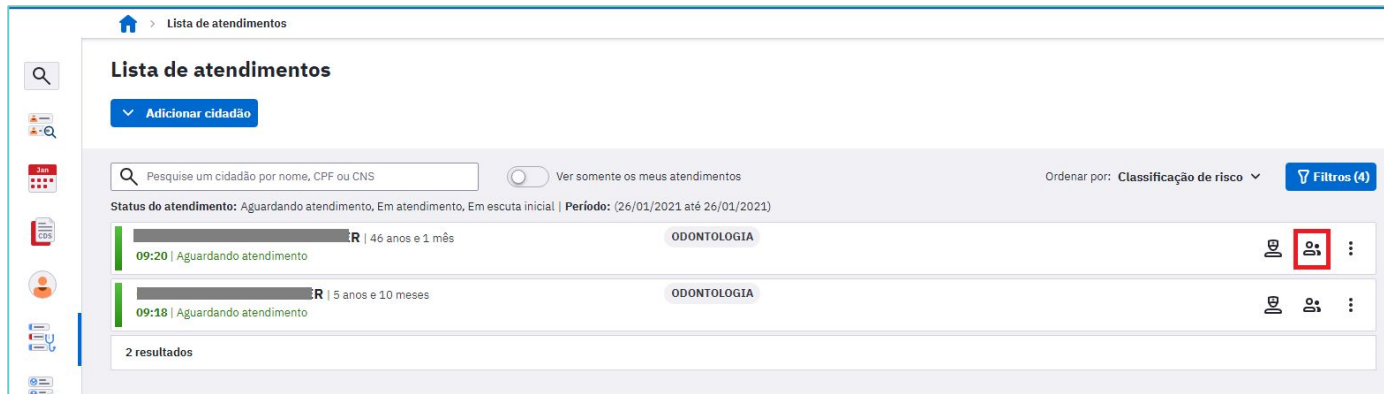


# ATENDIMENTO ODONTOLÓGICO NO PEC e-SUS APS

Para iniciar um atendimento, clicar em **lista de atendimentos**, identificar o usuário a ser atendido e clicar no ícone **atender**.



- Acompanhamento de condições de saúde
- Agenda
- CDS
- Cidadão
- Lista de atendimentos**
- Perfis
- Profissionais
- Registro tardio de atendimento
- Relatórios
- Unidades de saúde
- Unificação de cadastros



Lista de atendimentos

Adicionar cidadão

Pesquise um cidadão por nome, CPF ou CNS

Ver somente os meus atendimentos

Ordenar por: Classificação de risco

Filtros (4)

Status do atendimento: Aguardando atendimento, Em atendimento, Em escuta inicial | Período: (26/01/2021 até 26/01/2021)

09:20   Aguardando atendimento	R   46 anos e 1 mês	ODONTOLOGIA			
09:18   Aguardando atendimento	R   5 anos e 10 meses	ODONTOLOGIA			

2 resultados

# COMO PREENCHER O SOAP

## SUBJETIVO:

Possibilita o registro da parte subjetiva da anamnese da consulta, que incluem a descrição do motivo da consulta, dados dos sentimentos e percepções do cidadão em relação à sua saúde e informações de sua história pessoal, familiar ou do contexto relatado.

████████████████████ | Masculino  
47 anos e 9 meses | Nasceu em ██████████ CPF ██████████ CNS ██████████ Nome da mãe ██████████

Folha de rosto **SOAP** Histórico Vacinação Cadastro do cidadão Agendamentos

Alergias/Reações adversas

Lista de problemas/condições

Medições

De hoje:  
Nenhuma medição registrada hoje.

Anteriores:  
Pressão arterial: 140/80 mmHg - 22/06/2022

**A** Antecedentes

**S** **Subjetivo**

**B** **I** **U** **S** **"**

Relata sensibilidade nos dentes inferiores, lado direito, quando ingere alimentos gelados , há aproximadamente 5 dias. Última vez que consultou um dentista foi há 3 anos. Escovação duas vezes ao dia, raramente utiliza fio dental.

229/4000 caracteres

# COMO PREENCHER O SOAP

## OBJETIVO:

Possibilita o registro das **observações do profissional** durante o atendimento, como os sinais e sintomas detectados. Também estão disponíveis no item **OBJETIVO** os campos para registro de antropometria, sinais vitais e glicemia capilar; vacinação em dia; paciente com necessidades especiais e registro de resultados de exames.

**O** Objetivo ^

**B** *I* U ~~S~~ ” ↶ ↷

Apresenta lesões de cárie nos elementos 36, 46 e 47.

Presença de cálculo na lingual do sextante 5 com sangramento gengival em toda a arcada.

Sem alterações na mucosa bucal. //

171/4000 caracteres

# COMO PREENCHER O SOAP

## OBJETIVO:

Também estão disponíveis no item **OBJETIVO** os campos para registro de antropometria, sinais vitais e glicemia capilar; vacinação em dia; paciente com necessidades especiais e registro de resultados de exames.

Antropometria, sinais vitais e glicemia capilar

Peso (kg)	Altura (cm)	IMC	Perímetro cefálico (cm)
<input type="text"/>	<input type="text"/>	-	<input type="text"/>
Circunferência abdominal (cm)			Perímetro da panturrilha (cm)
<input type="text"/>			<input type="text"/>
Pressão arterial (mmHg)	Frequência respiratória (mpm)	Frequência cardíaca (bpm)	
<input type="text"/> / <input type="text"/>	<input type="text"/>	<input type="text"/>	
Temperatura (°C)	Saturação de O2 (%)		
<input type="text"/>	<input type="text"/>		
Glicemia capilar (mg/dL)	Momento da coleta		
<input type="text"/>	<input type="radio"/> Não especificado <input type="radio"/> Jejum <input type="radio"/> Pré-prandial <input type="radio"/> Pós-prandial		

Vacinação em dia?

Sim  Não

Paciente com necessidades especiais

Não


Resultados de exames



+ Adicionar resultados de exames

# COMO PREENCHER O SOAP


## AVALIAÇÃO:

Neste campo é registrado a avaliação do cidadão feita pelo profissional de saúde, considerando o raciocínio clínico baseado na análise dos blocos **SUBJETIVO** e **OBJETIVO**. Aqui podem ser colocadas as hipóteses de diagnóstico.

**A** Avaliação 

**B** *I* U ~~S~~ ”  

Paciente cárie-ativo com gengivite, com necessidade de restauração dos elementos 36, 46 e 47.



93/4000 caracteres

# COMO PREENCHER O SOAP

## AVALIAÇÃO - Problemas e/ou condições avaliados neste atendimento:

Nesse campo **obrigatório**, deve-se preencher o CIAP e/ou CID correspondentes ao problema e/ou condição detectada e clicar em **ADICIONAR**.

Pesquisar por problemas/condições ativos ou latentes do cidadão

**CIAP 2** DOENÇA DOS DENTES/GENGIVAS - D82

**CID 10** CÁRIE DENTÁRIA - K02

Incluir na lista de problemas/condições

# COMO PREENCHER O SOAP

## AVALIAÇÃO - Problemas e/ou condições avaliados neste atendimento:

É possível incluir a condição adicionada na lista de problemas/condições do cidadão. Nesse caso é **obrigatório** identificar a situação relativa à condição: ativo, latente ou resolvido

Incluir na lista de problemas/condições

**Situação \***

Ativo  Latente  Resolvido

**Início**

<b>Data</b>		<b>Idade</b>
<input type="text" value="dd/mm/aaaa"/>	<input type="button" value="📅"/>	<input type="text" value="000 anos e 00 meses"/>

**Observações**

0/200 caracteres



# COMO PREENCHER O SOAP

## Principais códigos CIAP utilizados no atendimento odontológico:

**D19: SINAIS/SINTOMAS DOS DENTES/GENGIVAS:** inclui: problemas com a dentadura, inflamação ou sangramento gengival, dentição, dor de dentes.

**D20: SINAIS/SINTOMAS DA BOCA/LÍNGUA/LÁBIOS:** inclui: mau hálito; língua saburrosa; lábios rachados; salivação; boca seca; halitose; lábios inchados; inflamação da boca.

**D80: OUTRAS LESÕES TRAUMÁTICAS:** inclui: traumatismos de dentes e língua

**D82: DOENÇA DOS DENTES/GENGIVAS:** inclui: cáries; abscessos; gengivite; maloclusão; perturbação da articulação temporomandibular; angina de vincent

**D83: DOENÇA DA BOCA/LÍNGUA/LÁBIOS:** inclui: úlcera aftosa; quilose; glossite; mucocele; parotite; cálculo salivar; estomatite; aftas.

**A97: AUSÊNCIA DE DOENÇA**

# COMO PREENCHER O SOAP

## Principais CID utilizados no atendimento odontológico:

K000: Anodontia	K041: Necrose da polpa	K130: Doença dos lábios
K001: Dentes supranumerários	K046: Abscesso periapical com fístula	K132: Leucoplasia
K003: Dentes Manchados	K047: Abscesso periapical sem fístula	K134: Lesões granulomatosas
K01: Dentes Inclusos e Impactados	K048: Cisto radicular	K136: Hiperplasia irritativa da mucosa oral
K011: Dentes Impactados	K05: Gengivite e outras doenças periodontais	K141: Língua geográfica
K012: Dentes Inclusos	K050: Gengivite aguda	K149: Doença da língua
K02: Cárie Dentária	K051: Gengivite Crônica	B370: Estomatite por cândida
K030: Atrito dentário excessivo (bruxismo)	K052: Periodontite Aguda	R196: Halitose
K031: Abrasão dentária	K053: Periodontite crônica	R682: Boca seca
K032: Erosão dentária	K055: Outras doenças periodontais	S015: Ferimento do lábio e da cavidade oral
K04: Doenças da polpa e dos tecidos periapicais	K07: Anomalias dentofaciais (inclusive maloclusão)	S025: Fratura de dentes
K040: Pulpite	K09: Cistos da região bucal	S032: Luxação dentária

# COMO PREENCHER O SOAP

## AVALIAÇÃO - Alergias e reações adversas:

Esse campo permite pesquisar por alergias e reações adversas já cadastradas anteriormente, além de ser possível cadastrar novo registro.

^ Alergias e reações adversas

Pesquisar por alergias e reações adversas do cidadão

Categoria do agente causador \*  
Medicamento X v

Agente ou substância específica \*  
Lidocaina, Cloridrato + Epinefrina X v


Tipo de reação  
 Alergia  Intolerância

Criticidade  
 Alta  Baixa

Grau de certeza  
 Confirmado  Refutado  
 Resolvido  Suspeito

Manifestações

Início

Data   OU Idade

Observações  
Insira impressões adicionais sobre a avaliação da alergia/reação adversa.  
0/400 caracteres

Cancelar Adicionar

# COMO PREENCHER O SOAP

## AVALIAÇÃO - Vigilância em saúde bucal:

Campo **obrigatório** que visa subsidiar a observação do processo saúde–doença bucal, em âmbito populacional, e mostra-se um instrumento fundamental para a elaboração de políticas e ações de cuidados mais resolutivas. Este campo é composto por *checkbox* que permite múltipla escolha das opções.

### Vigilância em saúde bucal \*

Abscesso dentoalveolar

Alteração em tecidos moles

Dor de dente

Fendas ou fissuras lábio palatais

Fluorose dentária moderada ou severa

Traumatismo dentoalveolar

Não identificado

# COMO PREENCHER O SOAP

## AVALIAÇÃO - Vigilância em saúde bucal:

**Abscesso dentoalveolar:** a condição independe do número de áreas afetadas e características do abscesso;

**Alteração em tecidos moles:** Essas alterações podem ser processos proliferativos não neoplásicos, neoplasias benignas, neoplasias malignas, doenças infecciosas (bacterianas, fúngicas ou virais), doenças mucocutâneas e manifestações bucais de doenças sistêmicas;

**Dor de dente:** a condição do número de dentes afetados e características da dor (espontânea ou provocada);

**Fendas ou fissuras lábio palatais:** assinalar quando essa condições estiver presente. CIAP e CIS relacionados: CID10 "Q36.0", "Q36.1", "Q36.9", "Q35.1", "Q35.3", "Q35.5", "Q35.9", "Q37", "Q37.0", "Q37.1", "Q37.2", "Q37.3", "Q37.4", "Q37.5", "Q37.8" ou "Q37.9"

**Fluorose dentária moderada ou severa:** assinalar quando for identificada essa condição. A condição de fluorose dentária moderada ou severa independe do número de dentes atingidos.

**Traumatismo dentoalveolar:** a condição de indivíduo com história de traumatismo dentoalveolar independe do número de dentes afetados e do tipo de lesão;

**Não identificado:** deve ser preenchido todas as vezes que não for identificada nenhuma condição de vigilância em saúde bucal descrita acima.

# COMO PREENCHER O SOAP

## AVALIAÇÃO - Prótese dentária superior / inferior:

Campo **obrigatório** que tem como finalidade sinalizar a necessidade de prótese dentária para o cidadão, marcando uma das opções: “não avaliado”, “sim” ou “não”. Para os casos em que for marcada a opção “sim”, as especificações acerca da prótese, com o detalhamento se será parcial ou total, superior e/ou inferior, serão preenchidas no campo **Plano** do SOAP.

**Necessidade de prótese inferior/superior \***

Não avaliado  Não  Sim

# COMO PREENCHER O SOAP

## PLANO

É composto pelos itens: intervenções e /ou procedimentos clínicos realizados, evoluções odontológicas (composto pelos itens odontograma, tecidos moles e duros e periodontia) e histórico de evoluções odontológicas; além das ferramentas para prescrição de medicamentos, solicitação de exames, atestados, orientações e encaminhamentos.

**P Plano** ^

**Intervenções e/ou procedimentos clínicos realizados**

SIGTAP

**Evoluções odontológicas**

[Odontograma](#) [Tecidos moles e duros](#) [Periodontia](#)

**Histórico de evoluções odontológicas**

[Prescrição de medicamentos](#) [Solicitação de exames](#) [Atestados](#) [Orientações](#) [Encaminhamentos](#)

# COMO PREENCHER O SOAP

## PLANO - Intervenções e/ou procedimentos clínicos realizados:

Este bloco se destina ao registro de procedimentos realizados durante a consulta que não podem ser registrados através da opção **evoluções odontológicas**, como por exemplo: realização de testes rápidos, atendimento com uso de práticas integrativas e complementares, outros tipos de radiografias realizadas e os procedimentos listados abaixo:

**0101020104** - orientação de higiene bucal

**0101020120** - orientação de higienização de próteses dentárias

**0307040062** - manutenção periódica de prótese buco-maxilo-facial

**0307040100** - instalação de prótese em pacientes com anomalias crânio e bucomaxilofacial

**0307040119** - instalação de aparelho ortodôntico/ortopédico fixo

**0307010058** - tratamento de nevralgias faciais

**0414010256** - tratamento cirúrgico de fístula oro-sinusal / oro-nasal

**0414010272** - tratamento cirúrgico de fístula cutânea de origem dentária

**0414010329** - tratamento cirúrgico de cisto do complexo maxilo-mandibular

**0307010147** - adequação do comportamento da pessoa com deficiência

**0401010104** - incisao e drenagem de abscesso

**Exemplo:**

SIGTAP

ORIENTAÇÃO DE HIGIENE BUCAL - 0101020104

...

...



# COMO PREENCHER O SOAP

## PLANO - Evoluções odontológicas - Odontograma:

O campo de seleção **Odontograma** permite a visualização de todos os atendimentos realizados no usuário, por meio do período (dia/mês/ano). Para cidadãos avaliados pela primeira vez, aparecerá somente a opção “Atual”. É possível visualizar o odontograma por dentes, arcados ou outros e selecionar a opção “Mostrar dentes decíduos”.

The screenshot shows a web interface for selecting an X-ray type. At the top, there are three tabs: "Odontograma" (selected), "Tecidos moles e duros", and "Periodontia". Below the tabs, there are three main sections:

- Período:** A dropdown menu currently showing "Atual" with a list of options including "Atual" and "31/08/2022".
- Visualizar odontograma por:** Three radio button options: "Dentes" (selected), "Arcadas", and "Outros".
- Mostrar dentes decíduos:** A toggle switch currently set to "Não".

Below these sections, there are checkboxes for "Prótese" (Total superior and Total inferior) and "Contenção" (Total superior and Total inferior).

Também há as opções de registro: “possui aparelho”, “possui contenção” e “prótese (total superior e total inferior)”.

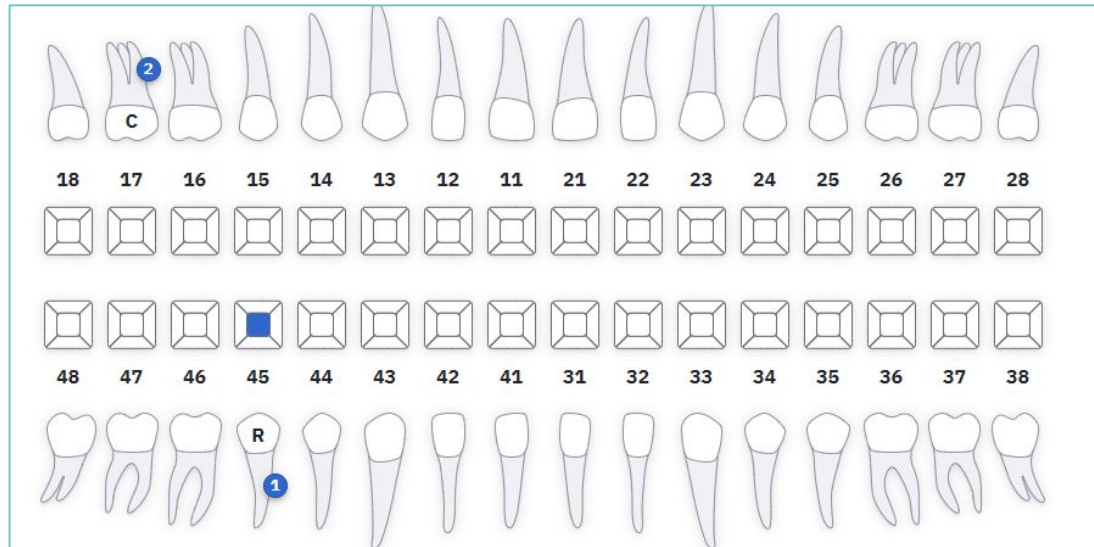
The screenshot shows a section for registration options with three columns:

- Possui aparelho:** A toggle switch currently set to "Não".
- Possui contenção:** A toggle switch currently set to "Não".
- Prótese:** Two checkboxes for "Total superior" and "Total inferior", both currently unchecked.

# COMO PREENCHER O SOAP

## PLANO - Evoluções odontológicas - Odontograma - Dentes:

Para utilizar o odontograma para registro na opção de visualização - dentes, clicar em cima do dente em que se quer fazer o registro. É possível assinalar problemas/condições identificadas e replicar essa informação para outros dentes, assim como fazer o registro de procedimentos realizados no atendimento e observações relacionadas a esses procedimentos.



# COMO PREENCHER O SOAP

## PLANO - Evoluções odontológicas - Odontograma - Dentes:

56286414 Nome da mãe

Agendamentos

Tecidos moles e duros

Visualizar

Possui contenção

Não

18 17

48 47

Tratado

### Dente - 17

Problemas/condições

<input type="checkbox"/> Ausente (A)	<input type="checkbox"/> Extraído (E)
<input type="checkbox"/> Hígido (H)	<input type="checkbox"/> Hígido selado (Hs)
<input type="checkbox"/> Prótese parcial removível	<input type="checkbox"/> Prótese temporária
<input type="checkbox"/> Incluso (I)	

Prótese coronária / unitária

Coroa (Co)

Implante

Pilar (P)

Núcleo (Pino)

Resto radicular (RR)

Retração gengival (Rg)

Cálculo dental (Cd)

Extração indicada (Ei)

Selante indicado (Si)

Fratura (Fr)

Mancha branca ativa (M)

Cariado (C)

Restaurado (R)

Cárie da raiz

Restaurado com cárie (Rc)

Raiz restaurada

Necessita de tratamento endodôntico

Possui lesão de furca

Tratamento endodôntico realizado


Lesão de furca tratada

Replicar problemas/condições para outros dentes

Procedimentos (Evolução odontológica)

Observações dos procedimentos

Insira informações adicionais sobre os procedimentos realizados



56286414 Nome da mãe

Agendamentos

Tecidos moles e duros

Visualizar

Possui contenção

Não

18 17

48 47

Tratado

### Dente - 17

Problemas/condições

<input type="checkbox"/> Ausente (A)	<input type="checkbox"/> Extraído (E)
<input type="checkbox"/> Hígido (H)	<input type="checkbox"/> Hígido selado (Hs)
<input type="checkbox"/> Prótese parcial removível	<input type="checkbox"/> Prótese temporária
<input type="checkbox"/> Incluso (I)	

Prótese coronária / unitária

Coroa (Co)

Implante

Pilar (P)

Núcleo (Pino)

Resto radicular (RR)

Retração gengival (Rg)

Cálculo dental (Cd)

Extração indicada (Ei)

Selante indicado (Si)

Fratura (Fr)

Mancha branca ativa (M)

Cariado (C)

Restaurado (R)

Cárie da raiz

Restaurado com cárie (Rc)

Raiz restaurada

Necessita de tratamento endodôntico

Possui lesão de furca

Tratamento endodôntico realizado

Lesão de furca tratada

Replicar problemas/condições para outros dentes

Procedimentos (Evolução odontológica)

RESTAURAÇÃO DE DENTE PERMANENTE POSTERIOR COM RESINA COMPOSTA

Observações dos procedimentos

anestesia, remoção total de tecido cariado e restauração com resina composta (OD)

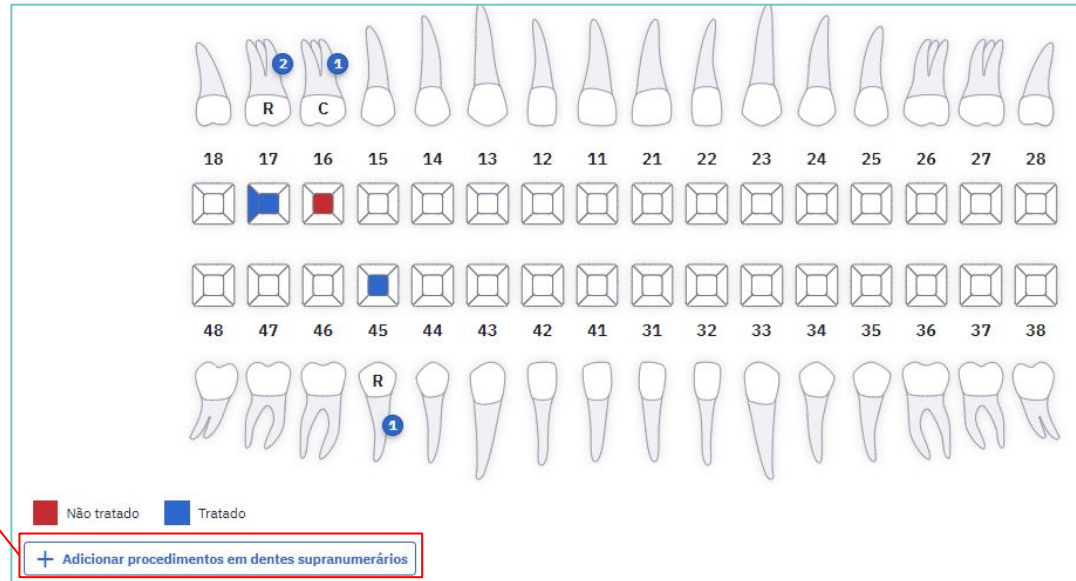
Procedimentos em dentes s

81/400 caracteres

# COMO PREENCHER O SOAP

## PLANO - Evoluções odontológicas - Odontograma - Dentes:

É importante registrar em qual face da coroa do dente apresenta o problema ou condição. Para isso, clique com o botão esquerdo sobre a face desejada e marque com a cor vermelha (1 clique) o local que apresenta o problema/condição a ser tratada ou marque com azul quando o procedimento já foi realizado (2 cliques).



# COMO PREENCHER O SOAP

## Principais procedimentos - Dente:

**0101020058** - aplicação de carióstático (por dente)

**0101020066** - aplicação de selante (por dente)

**0101020090** - selamento provisório de cavidade dentária

**0204010217** - radiografia interproximal (bite wing)

**0204010225** - radiografia periapical

**0307010015** - capeamento pulpar

**0307010066** - tratamento inicial do dente traumatizado

**0307010074** - tratamento restaurador atraumático (TRA/ART)

**0307010031** - restauração de dente permanente anterior com resina composta

**0307010120** - restauração de dente permanente posterior com resina composta

**0307010139** - restauração de dente permanente posterior com amálgama

**0307020010** - acesso a polpa dentária e medicação (por dente)

**0307020029** - curativo de demora c/ ou s/ preparo biomecânico

**0307020061** - tratamento endodôntico de dente permanente anterior

**0307020045** - tratamento endodôntico de dente permanente birradicular

**0307020053** - tratamento endodôntico de dente permanente com três ou mais raízes

**0307020100** - retratamento endodôntico em dente permanente uni-radicular

**0307020088** - retratamento endodôntico em dente permanente bi-radicular

**0307020096** - retratamento endodôntico em dente permanente com 3 ou mais raízes

**0307020070** - pulpotomia dentária

**0307020118** - selamento de perfuração radicular

**0307040070** - moldagem dento-gengival p/ construção de prótese dentária

**0307040089** - reembasamento e conserto de prótese dentária

**0307040143** - adaptação de prótese dentária

**0307040151** - ajuste oclusal

**0307040160** - instalação de prótese dentária

# COMO PREENCHER O SOAP

## Principais procedimentos - Dente:

**0414020022** - apicectomia com ou sem obturação retrógrada

**0414020073** - curetagem periapical

**0414020138** - exodontia de dente permanente

**0414020146** - exodontia múltipla com alveoloplastia por sextante

**0414020219** - odontosecção / radilectomia / tunelização

**0414020243** - reimplante e transplante dental (por elemento)

**0414020278** - remoção de dente retido (incluso / impactado)

**0414020367** - tratamento cirúrgico para tracionamento dental

**0414020383** - tratamento de alveolite

**0414020405** - ulotomia/ulectomia

**0414020430** - exodontia de dente supranumerário

**0701070056** - coroa provisória

**0701070145** - próteses coronárias / intra-radulares fixas / adesivas (por elemento)

**0307040135** - cimentação de prótese dentária

**0414020120** - exodontia de dente decíduo

**0307010112** - restauração de dente decíduo anterior com resina composta

**0307020037** - tratamento endodôntico de dente decíduo

**0307010082** - restauração de dente decíduo posterior com resina composta

**0307010090** - restauração de dente decíduo posterior com amálgama

**0307010104** - restauração de dente decíduo posterior com ionômero de vidro

# COMO PREENCHER O SOAP

## PLANO - Evoluções odontológicas - Odontograma - Arcadas:

Para utilizar o odontograma para registro na opção de visualização - arcadas, clicar em cima da arcada em que se quer fazer o registro e assinalar o(s) procedimento(s) realizado(s) no atendimento, sendo possível replicar esse registro para a outra arcada, assim como fazer o registro de observações relacionadas a esses procedimentos.

The screenshot shows the upper dental arch (Arcada superior) with a pop-up form for recording procedures and observations. The form includes a search bar for procedures, a table for the history of procedures, and a section for recording procedures and observations.

Data dos procedimentos	Local	Procedimentos
Dente		Restauração de dente permanente posterior com resina composta -



The screenshot shows the detailed view of the upper dental arch (Arcada superior) with a pop-up form for recording procedures and observations. The form includes a search bar for procedures, a table for the history of procedures, and a section for recording procedures and observations.

Data dos procedimentos	Local	Procedimentos
Dente		Restauração de dente permanente posterior com resina composta -

# COMO PREENCHER O SOAP

## Principais procedimentos - Arcadas:

**0204010160** - radiografia oclusal

**0307040011** - colocação de placa de mordida

**0307040070** - moldagem dento-gengival p/ construção de prótese dentária

**0307040089** - reembasamento e conserto de prótese dentária

**0307040127** - manutenção/conserto de aparelho ortodôntico/ortopédico

**0307040178** - moldagem dento-gengival com finalidade ortodôntica

**0307040143** - adaptação de prótese dentária

**0307040160** - instalação de prótese dentária

**0404020445** - contenção de dentes por splintagem

**0404020615** - redução de luxação têmporo-mandibular

**0404020623** - retirada de material de síntese óssea / dentária

**0414010361** - exérese de cisto odontogênico e não-odontogênico

**0414010388** - tratamento cirúrgico de fístula intra / extraoral

**0414020049** - correção de bridas musculares

**0414020057** - correção de irregularidades de rebordo alveolar

**0414020294** - remoção de torus e exostoses

**0701070064** - mantenedor de espaço

**0701070072** - placa oclusal

**0701070080** - plano inclinado

**0701070099** - prótese parcial mandibular removível

**0701070102** - prótese parcial maxilar removível

**0701070110** - prótese temporária

**0701070129** - prótese total mandibular

**0701070137** - prótese total maxilar



# COMO PREENCHER O SOAP

## PLANO - Evoluções odontológicas - Odontograma - Outros:

Para utilizar o odontograma para registro na opção de visualização - outros, deve -se preencher os campos **obrigatórios**: local (de livre descrição) e procedimentos.

O formulário contém os seguintes campos:

- Local \***: Campo de texto para a localização.
- Procedimentos (Evolução odontológica) \***: Campo de texto para os procedimentos realizados, com a indicação "Preenchimento obrigatório." abaixo dele.
- Observações**: Campo de texto para informações adicionais, com o placeholder "Insira informações adicionais sobre os procedimentos realizados." e o limite de "0/400 caracteres".
- Botão **Adicionar** em azul.

## Procedimentos - Outros:

**0101020074** - aplicação tópica de flúor (individual por sessão)

**0101020082** - evidenciação de placa bacteriana

**0307030040** - profilaxia / remoção da placa bacteriana

**0309050170** - sessão de ozonioterapia aplicada à odontologia

# COMO PREENCHER O SOAP

## PLANO - Evoluções odontológicas - Tecidos moles e duros:

O campo de seleção **Tecidos moles e duros** permite o registro de procedimentos e de lesões nos locais indicados nas imagens abaixo:

**Tecidos moles e duros**

Local \*

Articulação Temporomandibular

Assoalho bucal

Boca

Comissura labial

Frênulo labial

Frênulo lingual

Gengiva

Glândulas salivares

Lábio inferior

Lábio superior

Língua

Mandíbula

Maxila

Mucosa alveolar

Mucosa jugal

Palato duro

Palato mole

Região retromolar

Tonsila Palatina/Amígdala

Úvula

# COMO PREENCHER O SOAP

## PLANO - Evoluções odontológicas - Tecidos moles e duros:

É possível fazer o registro das características de uma lesão identificada.

^ Características da lesão

**Lesão fundamental**

Plana ou elevada

Conteúdo líquido

Envolve perda tecidual

**Quantidade**

Única

Bilateral

Múltiplas

**Tamanho**

Até 4mm

De 5 à 10mm

Mais de 1cm

**Superfície**

Lisa

Rugosa

Ulcerada

Granulomatosa

Necrosada

**Sintomatologia**

Ausente

Dor

Ardência

Parestesia

Outro

**Implantação ou base**

Sésil

Pediculada

**Cor**

Branca

Violácea

Eritematosa

Acastanhada

**Consistência**

Mole

Dura

Firme

# COMO PREENCHER O SOAP

## PLANO - Evoluções odontológicas - Tecidos moles e duros:

Também podemos registrar CID 10 relacionado à condição identificada, com opções pré-definidas conforme o local informado.

### Exemplos:

**Tecidos moles e duros**

Local \*  
Boca

Características da lesão

CID 10

- AFTAS BUCAIS RECIDIVANTES  
Código K120
- CARCINOMA IN SITU DA CAVIDADE ORAL, DO ESÔFAGO E DO ESTÔMAGO  
Código D00
- CARCINOMA IN SITU DOS LÁBIOS, CAVIDADE ORAL E FARINGE  
Código D000
- CELULITE E ABSCESSO DA BOCA  
Código K122
- CISTOS DA REGIÃO ORAL, SEM OUTRAS ESPECIFICAÇÕES  
Código K099
- CISTOS DE DESENVOLVIMENTO (MÃO-ODONTOGÊNICOS) DA REGIÃO ORAL, SEM OUTRAS ESPECIFICAÇÕES  
Código K099

**Tecidos moles e duros**

Local \*  
Articulação Temporo Mandibular

Características da lesão

CID 10

- ANOMALIAS DENTOFACIAIS (INCLUSIVE A MALOCCLUSÃO)  
Código K07
- CARCINOMA IN SITU DA CAVIDADE ORAL, DO ESÔFAGO E DO ESTÔMAGO  
Código D00
- CARCINOMA IN SITU DOS LÁBIOS, CAVIDADE ORAL E FARINGE  
Código D000
- CEFALÉIA  
Código R51
- CISTOS DA REGIÃO BUCAL NÃO CLASSIFICADOS EM OUTRA PARTE  
Código K09
- DOR ARTICULAR  
Código M62

**Tecidos moles e duros**

Local \*  
Palato duro

Características da lesão

CID 10

- AFTAS BUCAIS RECIDIVANTES  
Código K120
- BLASTOMICOSE  
Código B40
- CANDIDÍASE  
Código B37
- CARCINOMA IN SITU DA CAVIDADE ORAL, DO ESÔFAGO E DO ESTÔMAGO  
Código D00
- CARCINOMA IN SITU DOS LÁBIOS, CAVIDADE ORAL E FARINGE  
Código D000
- CISTOS DA REGIÃO ORAL, SEM OUTRAS ESPECIFICAÇÕES  
Código K099

# COMO PREENCHER O SOAP

## PLANO - Evoluções odontológicas - Tecidos moles e duros:

O item “procedimentos (evoluções odontológicas)” também possui opções pré-definidas a serem assinaladas conforme o local informado.

### Exemplos:

**Tecidos moles e duros**

Local \*  
Assoalho bucal X ▾

▾ Características da lesão

CID 10  
▾

Procedimentos (Evolução odontológica)

Biópsia dos tecidos moles da boca  
Código 0201010526

Tratamento de lesões da mucosa oral  
Código 0307030075

Drenagem de abscesso  
Código 0401010031

Excisão de lesão e/ou sutura de ferimento da pele anexos e mucosa  
Código 0401010058

Drenagem de abscesso da boca e anexos  
Código 0404020054

Excisão de rânula ou fenômeno de retenção salivar  
Código 0414010345

**Tecidos moles e duros**

Local \*  
Frênulo labial X ▾

▾ Características da lesão

CID 10  
▾

Procedimentos (Evolução odontológica)

Excisão de lesão e/ou sutura de ferimento da pele anexos e mucosa  
Código 0401010058

Frenectomia/frenotomia  
Código 0401010082

Excisão e sutura de lesão na boca  
Código 0404020097

Retirada de pontos de cirurgias  
CDS  
Código 0301100152

Sutura simples  
CDS  
Código 0401010066

**Tecidos moles e duros**

Local \*  
Glândulas salivares X ▾

▾ Características da lesão

CID 10  
▾

Procedimentos (Evolução odontológica)

Biópsia de glândula salivar  
Código 0201010232

Excisão de lesão e/ou sutura de ferimento da pele anexos e mucosa  
Código 0401010058

Drenagem de abscesso da boca e anexos  
Código 0404020054

Excisão de rânula ou fenômeno de retenção salivar  
Código 0404020089

Excisão de cálculo de glândula salivar  
Código 0414010345

# COMO PREENCHER O SOAP

## PLANO - Evoluções odontológicas - Periodontia:

Composto pelos itens “registros periodontais” e “registros de procedimentos”.

### Registro periodontal

Registros Periodontais

**Simplificado** Completo

O Registro Periodontal Simplificado - RPS é recomendado principalmente para uso na APS. No caso do CEO, orienta-se que seja utilizado o registro denominado no prontuário como completo.

Para mais informações sobre o preenchimento do registro periodontal acesse o [PEC CEO Passo a passo para os profissionais da assistência](#), página 15.

Como preencher o Registro Periodontal Simplificado

0 - Faixa colorida da sonda visível, ausência de sangramento após sondagem, ausência de cálculo dentário e/ou margens de restaurações mal adaptadas.

1 - Sangramento após a sondagem. Faixa colorida da sonda visível, ausência de cálculo dentário e/ou margens de restaurações mal adaptadas.

2 - Presença de cálculo dentário e/ou margens de restaurações mal adaptadas. Pode sangrar à sondagem ou não. Faixa colorida da sonda visível.

3 - Faixa colorida da sonda parcialmente visível (bolsa periodontal entre 4 e 5mm).

4 - Faixa colorida da sonda completamente encoberta (bolsa periodontal >5mm).

\* - Anormalidade clínica (lesão de furca, recessão gengival >3mm, lesão mucogengival ou mobilidade). É obrigatório estar em conjunto com algum dos valores anteriores.

x - Sextantes sem dentes (excluídos)

S1  S2  S3

S6  S5  S4

**Observações**

Insira informações adicionais sobre o Registro Periodontal Simplificado

0/400 caracteres

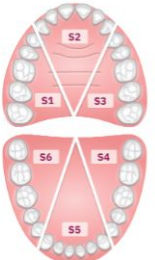
# COMO PREENCHER O SOAP

## PLANO - Evoluções odontológicas - Periodontia:

### Registros de procedimentos

Caso na consulta tenha ocorrido um procedimento clínico odontológico, além de descrever o estado periodontal, o profissional deve assinalar o procedimento realizado, conforme imagem:

Registros de procedimentos



\*Imagem ilustrativa

Prescrição de medicamentos   Solicitação de

Prescrição de medicamentos

+ Adicionar prescrição

Sextante \*

S1    S2    S3  
 S6    S5    S4

Procedimentos (Evolução odontológica) \*

Raspagem alisamento subgingivais (por sextante)  
Código 0307030024

Raspagem corono-radicular (por sextante)  
Código 0307030032

Raspagem alisamento e polimento supragingivais (por sextante)  
Código 0307030059

Tratamento de gengivite ulcerativa necrosante aguda (GUNA)  
Código 0307030067

Tratamento de pericoronarite  
Código 0307030083

Aprofundamento de vestibulo oral (por sextante)  
Código 0434030030

Observações dos procedimentos

Insira informações adicionais sobre os procedimentos realizados

0/400 caracteres

Adicionar

# ENCAMINHAMENTOS

A ferramenta de encaminhamento permite visualizar cada solicitação em uma lista com as informações de classificação de risco, data da solicitação, especialidade e hipótese/diagnóstico.

Prescrição de medicamentos Solicitação de exames Atestados Orientações **Encaminhamentos**

Encaminhamentos para especialistas

Especialidade \*  
CONSULTA EM ODONTOLOGIA - ENDODONTIA X ▾

Complemento

Hipótese/Diagnóstico (CID10) \*  
COMPLICAÇÕES DA ANESTESIA ADMINISTRADA DURANTE O PI X ▾

Classificação de risco \*

Eletivo  Prioritário  Urgência  Emergência

Motivo do encaminhamento

**B I U S "**

Necessita endodontia do elemento 46.

36/1000 caracteres

Observações

**B I U S "**

Insira outras observações

Mesmo que a equipe não for utilizar o formulário para realizar o encaminhamento, é importante realizar o mesmo. Assim, além de ficar o registro no prontuário do cidadão, permite, através dos relatórios, verificar o número de encaminhamentos realizados pela equipe, por especialidade.



# SOLICITAÇÃO DE EXAMES

Para registrar a solicitação de exame radiográfico, por exemplo, deve-se selecionar a opção **solicitação de exames** e clicar em **+adicionar exame comum**.

The screenshot shows a web interface for requesting exams. At the top, there are five tabs: 'Prescrição de medicamentos', 'Solicitação de exames', 'Atestados', 'Orientações', and 'Encaminhamentos'. The 'Solicitação de exames' tab is selected and highlighted with an orange underline. Below the tabs, the section is titled 'Solicitação de exames'. There are two buttons: '+ Adicionar exame comum' (highlighted with a red box) and '+ Adicionar exame de alto custo'. Below these buttons is a search bar with the placeholder text 'Pesquise por exame' and a magnifying glass icon. To the right of the search bar is a checkbox labeled 'Ver somente as minhas solicitações'. Further right is a blue button with a funnel icon and the text 'Filtros'. Below the search bar, the text 'Nenhum registro encontrado' is displayed. At the bottom, there is a box containing the text '0 resultados'.

Prescrição de medicamentos **Solicitação de exames** Atestados Orientações Encaminhamentos

Solicitação de exames

+ Adicionar exame comum + Adicionar exame de alto custo

Ver somente as minhas solicitações **Filtros**

Nenhum registro encontrado

0 resultados

# SOLICITAÇÃO DE EXAMES

Será aberta uma janela para inserção das informações da solicitação.

**Solicitar exame comum**

Grupo de exames ⓘ

Risco cardiovascular >

**Exames \***

[Dropdown menu]

RADIOGRAFIA PANORAMICA - 0204010179 [Compartilhar] [Excluir]

**CID 10**

[Dropdown menu]

**Justificativa do procedimento \***

avaliação de terceiros molares inclusos

39/500 caracteres

**Observações**

Insira as observações do procedimento.

0/250 caracteres

Cancelar Salvar

# AValiação DE EXAMES

Quando o cidadão retornar com a radiografia, a avaliação do exame será registrada no campo **Resultados de exames** do SOAP, clicando em **+adicionar resultados de exames**.

## Resultados de exames

+ Adicionar resultados de exames (1)



### Adicionar resultados de exames

Adicionar exame sem solicitação ⓘ

Pesquise por exame para inserir o resultado

Solicitação de 29/09/2022 por: [nome] | CIRURGIÃO-DENTISTA DA ESTRATÉGIA DE SAÚDE DA FAMÍLIA | UNIDADE DE SAÚDE

Exames realizados em dd/mm/aaaa Resultados em dd/mm/aaaa

^ Radiografia Panoramica - | -

Clique para inserir o resultado...

Realizado em \* dd/mm/aaaa Resultado em dd/mm/aaaa 0/2000 caracteres

Cancelar Salvar

# FINALIZAÇÃO DO ATENDIMENTO

**Tipo de atendimento:** campo obrigatório, possui as opções de registro - consulta agendada (quando o cidadão está registrado na agenda do profissional), consulta do dia e urgência.

Finalização do atendimento ^

Tipo de atendimento \*

Consulta agendada  Consulta no dia  Urgência

**Tipo de consulta:** possui as opções de registro - 1ª consulta, consulta de retorno e consulta de manutenção. É um campo de preenchimento obrigatório quando o tipo de atendimento assinalado for consulta agendada.

Tipo de consulta \*

1ª consulta  Consulta de retorno  Consulta de manutenção

# FINALIZAÇÃO DO ATENDIMENTO

**1ª consulta:** Utilizar quando for realizada avaliação das condições gerais de saúde e realização de exame clínico odontológico com finalidade de diagnóstico e, necessariamente, elaboração de plano preventivo-terapêutico. É importante ressaltar que:

- O tratamento deve ser iniciado na mesma sessão da primeira consulta odontológica programática;
- Uma primeira consulta odontológica programática só poderá ser registrada novamente para a mesma pessoa **12 meses após a conclusão do plano preventivo-terapêutico**; e, caso o paciente abandone o tratamento, seis meses após a última consulta;
- Não devem ser considerados como primeira consulta odontológica programática os atendimentos eventuais, que não têm elaboração de plano preventivo-terapêutico e seguimento previsto.

# FINALIZAÇÃO DO ATENDIMENTO

**Consulta de retorno:** Consiste na(s) consulta(s) subsequente(s) do usuário que está em continuidade do tratamento iniciado e programado por meio da primeira consulta odontológica programática. Portanto, será registrada a consulta de retorno acrescida do(s) procedimento(s) realizado(s) neste dia.

**Consulta de manutenção:** Consiste na consulta do usuário para manutenção, acompanhamento ou reparos clínicos após ter concluído o tratamento, conforme plano previsto. Ela ocorre quando o **retorno do usuário se dá em um período inferior a 12 meses da conclusão do tratamento**, não caracterizando um novo tratamento. Portanto, será registrada a consulta de manutenção acrescida do(s) procedimento(s) realizado(s) neste dia. **Exemplo:** O usuário concluiu o tratamento e 3 meses depois ele retorna ao atendimento odontológico para reparo em uma determinada restauração.

# FINALIZAÇÃO DO ATENDIMENTO

Nas consultas de demanda espontânea o campo tipo de consulta não é obrigatório, mas deve ser preenchido de acordo com a consulta realizada.

**Exemplo 1:** Cidadão foi atendido em demanda espontânea e nesse atendimento foi realizada avaliação e elaboração de plano preventivo-terapêutico. Deve-se registrar: tipo de atendimento - consulta no dia e tipo de consulta - 1ª consulta.

**Exemplo 2:** Cidadão foi atendido em demanda espontânea 4 meses após finalizar tratamento com queixa de queda de restauração. Deve-se registrar: tipo de atendimento - consulta no dia e tipo de consulta - consulta de manutenção

Exemplo 1



**Tipo de atendimento \***

Consulta no dia     Urgência

**Tipo de consulta**

1ª consulta     Consulta de retorno     Consulta de manutenção

# FINALIZAÇÃO DO ATENDIMENTO

**Atendimento compartilhado:** : este campo se destina a informar se outro profissional participou do atendimento. O registro de outro profissional é meramente informativo, portanto não gera produção individual para este profissional.

**Fornecimento:** é informado se houve fornecimento de algum(ns) material(is) de higiene bucal. É importante lembrar que a equipe de Saúde Bucal deve realizar a entrega dos materiais junto com as orientações de higiene bucal.

**Atendimento compartilhado**

**Fornecimento**

Escova dental       Creme dental       Fio dental



# FINALIZAÇÃO DO ATENDIMENTO

**Procedimentos administrativos (SIGTAP):** neste bloco é possível registrar os procedimentos administrativos feitos durante o atendimento odontológico. Alguns procedimentos já são mapeados pelas ações realizadas durante a realização do atendimento e são preenchidos automaticamente, aparecendo com asterisco ao lado do código SIGTAP. A teleconsulta é registrada através desse campo.

## Procedimentos administrativos (SIGTAP)

CONSULTA DE PROFISSIONAIS DE NÍVEL SUPERIOR NA ATENÇÃO PRIMÁRIA (EXCETO MÉDICO) - 0301010030

Adicionado automaticamente



TELECONSULTA NA ATENÇÃO PRIMÁRIA - 0301010250



# FINALIZAÇÃO DO ATENDIMENTO

**Conduta:** o cirurgião-dentista registra os encaminhamentos internos do usuário, bem como informa a conclusão do tratamento. Permite selecionar mais de um item. Exemplo: retorno para consulta agendada + agendamento para grupos.

**Retorno para consulta agendada:** caso o usuário necessite de retorno para a continuidade do tratamento com a equipe de Saúde Bucal.

**Agendamento para outros profissionais de AB:** caso se tenha identificado necessidade de agendar para outro profissional da Atenção Básica (por exemplo, médico, enfermeiro, entre outros).

**Agendamento para Nasf:** caso se tenha identificado necessidade de agendar para os profissionais do Núcleo de Ampliado de Saúde da Família (NASF).

**Agendamento para grupos:** caso se tenha identificado necessidade de agendar para algum grupo de acompanhamento que a unidade de saúde disponha.

# FINALIZAÇÃO DO ATENDIMENTO

**Tratamento concluído:** consiste na consulta que encerra um período de tratamento previsto no plano preventivo-terapêutico do usuário. Diz respeito ao encerramento de determinado “período de tratamento”, ou seja, realizou todas as ações que se propôs a realizar no plano preventivo-terapêutico da 1ª consulta odontológica programática.

**Alta do episódio:** Esta opção é destinada para os usuários que tiveram um atendimento não previsto no plano preventivo-terapêutico e sem necessidade de retorno.

**Exemplo 1:** O cidadão chega com dor de dente (Atendimento de urgência) e a equipe de SB resolve o problema sem a necessidade de retorno deste usuário para continuidade do tratamento.

**Exemplo 2:** O cidadão chega com queixa de queda de restauração 3 meses após finalizar seu tratamento. O dentista realiza a nova restauração e finaliza com a alta do episódio.

# DESFECHO DO ATENDIMENTO

**Liberar cidadão:** esta opção deve ser selecionada quando o indivíduo não for receber outro atendimento pela equipe/UBS.

**Manter cidadão na lista de atendimentos:** quando o cidadão necessita o atendimento de outro profissional no mesmo dia.

Desfecho do atendimento \*

Liberar cidadão

Manter cidadão na lista de atendimentos



**Materiais sobre e-SUS APS  
disponíveis em:**

<https://atencaobasica.saude.rs.gov.br/e-sus>

