



Acompanhamento do pré-natal no sistema E-SUS AB

Coordenação Estadual de Atenção Básica
Secretaria de Saúde
Estado do Rio Grande do Sul

Atenção
Básica do RS



Acompanhamento do pré-natal no sistema E-SUS AB

O e-SUS Atenção Básica (e-SUS AB) é uma estratégia do Departamento de Atenção Básica (DAB) para reestruturar as informações da Atenção Básica (AB) em nível nacional. Esta ação está alinhada com a proposta mais geral de reestruturação dos Sistemas de Informação em Saúde do Ministério da Saúde, entendendo que a qualificação da gestão da informação é fundamental para ampliar a qualidade no atendimento à população.




Acompanhamento do pré-natal no sistema E-SUS AB

Neste momento, entendendo que a Estratégia e-SUS AB já está consolidada quanto às formas de registro, processamento e disseminação da informação, em todo o território nacional, o SISAB passa a ser fonte de informação para monitoramento das ações da Rede Cegonha, no nível da Atenção Básica.

É imprescindível que os registros das ações relacionadas ao cuidado à gestante, seja em consultas do pré-natal ou em outras ações do cuidado, possam ser inseridos através das ferramentas de entrada de dados da Estratégia e-SUS AB. Isto é necessário para a realização adequada do monitoramento, avaliação e repasse financeiro referente às ações de pré-natal nos serviços de Atenção Básica.

[Nota técnica sobre a utilização do e-SUS AB e Sis prenatal Web no âmbito da Atenção Básica.](#)



Acompanhamento do pré-natal no sistema E-SUS AB

A qualidade nos registros durante os eventos de cuidado do pré-natal e puerpério, a partir dos instrumentos disponíveis, é importante de modo a garantir a fidedignidade dos marcadores que serão monitorados.

Para isso, deve-se realizar o registro das informações, considerando:

1. Informação do CNS de todas as gestantes atendidas;
2. Cadastro individual com o campo “Está gestante” assinalado com “Sim”;
3. Atendimento individual com registro da Data da Última Menstruação (DUM) e Idade Gestacional (IG), Problema/condição avaliada, registro de pré-natal ou CID/CIAP relacionados a gestação, e ainda, informação relacionada exames solicitados e avaliados;
4. Envio de informações para a base nacional do SISAB dentro da competência em que foi realizado o atendimento da gestante ou puérpera e
5. Informação de vacinação em dia, Sim ou Não, no registro do atendimento individual.



Realização do cadastro individual da gestante

PRONTUÁRIO ELETRÔNICO DO CIDADÃO

PEC > CDS > Cadastros Individuais > Adicionar

Compatível com a FCI / e-SUS AB v.2.1

Saída do cidadão do cadastro

Mudança de território Óbito

Se óbito, indique:
Data do óbito: Número da D.O.:

Questionário autorreferido de condições / situações de saúde

Condições / Situações de saúde gerais

Está gestante? Sim Não

Se sim, qual é a maternidade de referência?

Sobre seu peso, você se considera:

Abaixo do peso Peso adequado Acima do peso

Tem doença respiratória / no pulmão? Sim Não

Se sim, indique qual(is):
 Asma DPOC / Enfisema Outro Não sabe

Está com hanseníase? Sim Não

Está com tuberculose? Sim Não

Tem ou teve câncer? Sim Não

Teve alguma internação nos últimos 12 meses? Sim Não

Se sim, por qual causa?

Teve diagnóstico de algum problema de saúde mental por profissional de saúde? Sim Não

Está acamado? Sim Não

Se sim, indique qual(is):
 Insuficiência cardíaca Outro Não sabe

Identificação do usuário / cidadão

CNS do profissional * CBO * CNES * INE * Data *

CNS do cidadão Cidadão é o responsável familiar? Sim Não CNS do responsável familiar

Nome completo * Microárea * Fora da área

Nome social Data de nascimento * Sexo * Feminino Masculino

Raça / Cor * Branca Preta Parda Amarela Indígena Etnia N° NIS (NIS/PASEP)

Nome completo da mãe * Desconhecido

Nome completo do pai * Desconhecido

Nacionalidade * Brasileira Naturalizado Estrangeiro País de nascimento Data de naturalização Portaria de naturalização

Município e UF de nascimento Data de entrada no Brasil Telefone celular E-mail

Informações sociodemográficas

Relação de parentesco com o responsável familiar Mãe (Compartilhada) Mãe Pai (Compartilhado) Pai Outros Ocupação

É importante o agente de saúde realizar o registro da condição **gestante** no cadastro individual para que a mesma possa ser acompanhada no relatório operacional de gestante/puerpéria.



Iniciando o acompanhamento de pré -natal

Para dar início ao acompanhamento do pré-natal, é necessário que o profissional registre a condição de gravidez da cidadã por meio do campo Problema\Condição Avaliada no atendimento, obrigatoriamente o campo Pré-natal ou os CIAP2/CID10 correspondentes.

Códigos CIAP2: W03; W05; W71; W78; W79; W80;W81; W84; W85

FOLHA DE ROSTO

SOAP

PROBLEMAS / CONDIÇÕES E ALERGIAS

ACOMPANHAMENTO

ANTECEDENTES

HISTÓRICO

DADOS CADASTRAIS

FICHAS CDS

Problemas / Condições / Alergias Pesquisar

PROBLEMAS / CONDIÇÕES E ALERGIAS Ativos e latentes Resolvidos

PROBLEMAS E CONDIÇÕES

! **Gravidez - W78 (CIAP2)** ▶ 28 ANOS E 4 MESES ↺ ✕

Supervisão de gravidez normal - Z34 (CID10)

! Ativo ⏸ Latente ▶ Idade de início ✓ Idade de término

ALERGIAS E REAÇÕES ADVERSAS

Críticidade ● Alta ● Baixa ● Não informada ▶ Idade da instalação



Iniciando o acompanhamento de pré -natal

Para dar início ao acompanhamento do pré-natal, é necessário que o profissional registre a condição de gravidez da cidadã por meio do campo Problema\Condição Avaliada no atendimento, obrigatoriamente o campo Pré-natal ou os CIAP2/CID10 correspondentes.

Códigos CIAP2: W03; W05; W71; W78; W79; W80;W81; W84; W85



Iniciando o acompanhamento de pré -natal

Outra forma de realizar esse registro é a inclusão de algum dos códigos na seção de “Avaliação” do SOAP, por meio do bloco “Problema e/ou Condição detectada” mantendo a situação do problema/condição como “Ativo”. Dessa forma, o sistema dá início ao acompanhamento do pré-natal da gestante captando informações úteis a esta condição de saúde.

AVALIAÇÃO

B *I* U

Caracteres restantes: 4000

Problema e / ou condição detectada *

CIAP2

CID10 Filtro CIAP2 X CID10

Notas

Inserir na lista de problema / condição como ativo.



CIAP2	Descrição da CIAP2	CID10	Descrição do CID10	Nota
-------	--------------------	-------	--------------------	------




Iniciando o acompanhamento de pré -natal

Caso o primeiro registro da gravidez seja realizado por profissional médico ou enfermeiro, na seção “Avaliação” do SOAP, será mostrado o bloco “Pré-Natal – Primeira Consulta”. Nele, é possível realizar os registros de:

- **tipo de gravidez**
- **gravidez planejada**
- **edema**
- **altura uterina**
- **batimento cardíaco**
- **movimentação fetal**

CIAP2	Descrição da CIAP2	CID10	Descrição do CID10	Nota
W78	GRAVIDEZ	Z34	SUPERVISÃO DE GRAV...	 

Pré-natal - Primeira consulta

Tipo de gravidez
Única 

Edema
 - + ++ +++

Altura uterina
 cm

Gravidez planejada
 Sim Não

Batimento cardíaco fetal
 bpm

Movimentação fetal
 Sim Não

Atualize os antecedentes obstétricos.




Iniciando o acompanhamento de pré -natal

Importante: realizar o preenchimento da **DUM** na seção “Objetivo” quando se tratar de uma “primeira consulta de pré-natal”. Esta data pode ser ajustada nas próximas consultas de pré-natal por meio do mesmo campo ou dos resultados de exames específicos, como mencionado anteriormente.

Mulher

DUM *






18/06/2018 


Nenhuma DUM registrada




Acompanhamento de pré -natal

Nas consultas subsquentes aparecerá no item **acompanhamento** o cartão de **pré-natal** com informações essenciais e objetivas ao acompanhamento da gestante como: o risco (habitual ou alto risco); a data da última menstruação (DUM); a idade gestacional (IG) cronológica e data provável do parto (DPP) calculadas a partir da DUM, a IG e DPP baseadas nos registros dos exames de imagem, além disso, apresenta a data da última consulta de pré-natal e o profissional que realizou a última consulta.

 FOLHA DE ROSTO		
 SOAP		
 PROBLEMAS / CONDIÇÕES E ALERGIAS		
 ACOMPANHAMENTO		
 ANTECEDENTES		

PRÉ-NATAL	DUM: 09/07/2018	
	IG cronológica: 7 semanas e 2 dias	DPP cronológica: 15/04/2019
	Para IG e DPP Ecográfica, informe Resultados de Exames para Ultra-sonografia Obstétrica no SOAP. Aqui será exibido resultado de USG com até 13 semanas e 6 dias a partir da DUM	
	Ultima consulta de pré-natal: 29/08/2018	Profissional: [REDACTED]
Risco habitual		



Acompanhamento de pré -natal

Clicando no *Cartão* é possível verificar o conjunto de informações completas relacionadas ao acompanhamento do pré-natal. Existem três blocos de informações principais sendo eles:

- **Lista de problemas/condições ativas**
- **Medições da gestação**
- **Histórico da condição**

Lista de problemas / condições ativas:

Problema / Condição	Idade de início
W78 - GRAVIDEZ	33 anos e 8 meses

Medições da gestação:

Consulta	Data	IG	Peso / IMC	Edema	PA	Alt. uterina	BCF / Mov. fetal
1ª	29/08/2018	7s e 2d	--/--	--	--	--	--/--

s - semanas / d - dias

Histórico da condição:

Consulta	Data	CIAP2 - Descrição do CIAP2	CID10 - Descrição do CID10
1ª	29/08/2018	W78 - GRAVIDEZ	Z34 - SUPERVISÃO DE GRAVIDEZ N...



Desfecho de uma gestação

Para realizar o desfecho de uma gestação, por nascimento ou interrupção, o profissional deve informar por meio de código CIAP2 ou CID10. Os códigos que podem ser utilizados para encerrar uma gestação são mostrados no quadro a seguir.

CIAP	Descrição	CID10 relacionáveis
W82	Aborto espontâneo	O02, O03, O05, O06
W83	Aborto provocado	O04, Z30.3
W90	Parto sem complicações de nascido vivo	O80, Z37.0, Z37.9, Z38, Z39
W91	Parto sem complicações de natimorto	Z37.1, Z37.9
W92	Parto com complicações de nascido vivo	O42, O45, O60, O61, O62, O63, O64, O65, O66, O67, O68, O69, O70, O71, O73, O75.0, O75.1, O75.4, O75.5, O75.6, O75.7, O75.8, O75.9, O81, O82, O83, O84, Z37.2, Z37.5, Z37.9, Z38, Z39
W93	Parto com complicações de natimorto	O42, O45, O60, O61, O62, O63, O64, O65, O66, O67, O68, O69, O70, O71, O73, O75.0, O75.1, O75.4, O75.5, O75.6, O75.7, O75.8, O75.9, O81, O82, O83, O84, Z37.1, Z37.3, Z37.4, Z37.6, Z37.7, Z37.9



Desfecho de uma gestação

O desfecho pode ser informado por meio da inclusão de um desses itens na seção “Avaliação” do SOAP, por meio do bloco “Problema e/ou condição detectada”.

Em caso de identificação de algum desses códigos, o sistema mostrará o campo “Data de desfecho da gestação” dentro do bloco “Pré-Natal”.

Irá também atualizar a condição de gravidez na Lista de Problemas\Condições e Alergias automaticamente e registrar a data do desfecho como a data da resolução da condição.

Pré-natal

Tipo de gravidez	Data de desfecho da gestação
Única <input type="text"/>	<input type="text"/>



Acompanhamento do Puerpério

Após o desfecho da gestação informar por meio do campo Problema\Condição Avaliada no atendimento ao Puerpério com os CIAP2/CID10 correspondentes.

Códigos CIAP2: W18;W19;W70;W94;W96

Códigos CID10: O152, O85, O86, O860, O861, O862, O863, O864, O868, O87,O870, O871, O872, O873, O878, O879, O89, O890, O891, O892, O893,O894, O895, O896, O898, O899)

Importante: Não esquecer de finalizar as condições de gestação e puerpério após o término das mesmas.



Registro de atendimento odontológico à gestante

Uma vez que a condição de gravidez foi Informada por meio do campo Problema\Condição, os atendimentos odontológicos realizados às gestantes já serão automaticamente contabilizados no relatório de produção do profissional assim como no relatório operacional da gestante e puérpera.

Deve-se registrar a primeira consulta odontológica quando for realizada avaliação das condições gerais de saúde e realização de exame clínico odontológico com finalidade de diagnóstico e, necessariamente, elaboração de plano preventivo-terapêutico.

Tipo de consulta

1ª Consulta

Consulta de retorno

Consulta de manutenção



Relatório operacional de gestantes e puérperas

O Relatório Operacional de Gestantes/Puérperas permite o acompanhamento das mulheres que estão nesta condição tão especial. Comporão esta lista, aquelas que tiveram algum registro de condição de saúde relacionado à gestação nos instrumentos de captação de dados clínicos (PEC ou CDS).

O relatório oferece à equipe dados relacionados à DUM, DPP, IG, informações relacionadas à última consulta pré-natal (data da última consulta, situação vacinal), status do VDRL, além da data de outras consultas e visita domiciliar realizada pelo ACS.

Relatório operacional de gestantes e puérperas

PEC > Relatórios > Operacionais

Relatório de cadastro territorial

Relatório gestante / puérpera

Relatório da criança

Relatório de risco cardiovascular



MINISTÉRIO DA SAÚDE
ESTADO DE
MUNICÍPIO DE
UNIDADE DE SAÚDE UNIDADE BÁSICA DE SAÚDE

FILTROS: INE: - FACS | Microárea: Todas

RELATÓRIO OPERACIONAL DE GESTANTE/PUÉRPERA

INE: - FACS

Microárea: 13

Identificação	DUM	DPP	IG	Pré-Natal		VDRL		Data Última Consulta / Atend.		
				Data Último Atend.	Vacina em dia	Solicitação	Avaliação	Puerpério	Odontológica	Visita do ACS
TESTE DE CADASTRO INDIVIDUAL 35 anos e 10 meses e 19 dias - Feminino CNS: - Front. Família: AB1234	29/06/2016	05/04/2017	8	29/08/2016	Sim	---	---	---	29/08/2016	29/08/2016

Total de gestantes/puérperas na microárea

1

Total geral de gestantes/puérperas

1



Referências

- Nota Técnica N° 19-SEI/2017-CGSMU/DAPES/SAS/MS

- Manual de Uso do Sistema com Prontuário Eletrônico do Cidadão - PEC v3.0
disponível em http://dab.saude.gov.br/portaldab/esus/manual_pec_3_0/index.php