

# Registro de vacinas no e-SUS AB

---

Atenção  
Básica do RS

## Registro de vacinas

---

O módulo de vacinação é mais uma novidade na versão 3.0, possibilitando a organização do processo de trabalho, o registro das vacinas, imunoglobulinas e soros que fazem parte do Programa Nacional de Imunização (PNI) do Ministério da Saúde, contribuindo, dessa forma, para o controle, erradicação e eliminação de doenças imunopreveníveis. O PNI define o calendário de vacinação com orientações específicas para crianças, adolescentes, adultos, gestantes e idosos. Sendo assim, a equipe da Atenção Básica realiza a verificação da caderneta para avaliar a situação vacinal e encaminha a população à unidade de saúde para iniciar ou completar o esquema vacinal, conforme o calendário de vacinação.

# Registro de vacinas

O registro da vacina no fluxo de atendimento do PEC é ativado pela opção **Vacina** marcada na inclusão do cidadão na lista de atendimento ou nos blocos de desfecho da escuta inicial e atendimentos realizados na UBS.

Cidadão \*  
MARGARIDA FLORES

Tipo de demanda  
Espontânea Agendada

Profissional

Tipos de serviços

ADM. MEDICAMENTO  CURATIVO  DEMANDA ESPONTÂNEA  ESCUTA INICIAL  EXAMES  
 NEBULIZAÇÃO  ODONTOLOGIA  PROCEDIMENTOS  VACINA

Cidadão

Status do atendimento: Aguardando atendimento... | Período: 11/10/2019 a 11/10/2019

Ordenar por

Data e hora de chegada	Nome do cidadão	Profissional	Tipo de serviço
11/10/2019 13:06	MARGARIDA FLORES		VACINA

Realizar vacinação  
Adicionar

# Registro de vacinas

---

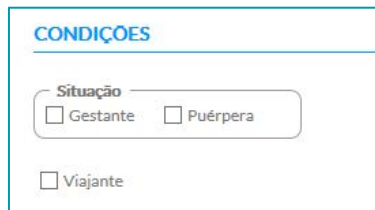
Após clicar em “Realizar vacinação” estará disponível o registro da vacinação no PEC.

A tela para registrar a vacinação apresenta os seguintes Blocos de preenchimento:

- a) Condições;
- b) Vacinação e
- c) Desfecho.

# Registro de vacinas - Condições

Este bloco apresenta ao profissional as condições específicas relacionadas ao cidadão que será vacinado. As condições são **Gestante**, **Puérpera** e **Viajante**.



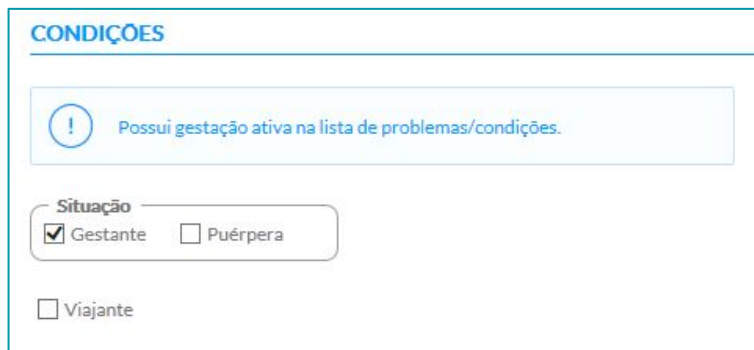
CONDIÇÕES

Situação

Gestante  Puérpera

Viajante

Quando a cidadã estiver com a condição **gestação** ativa é mostrado o alerta abaixo:



CONDIÇÕES

! Possui gestação ativa na lista de problemas/condições.

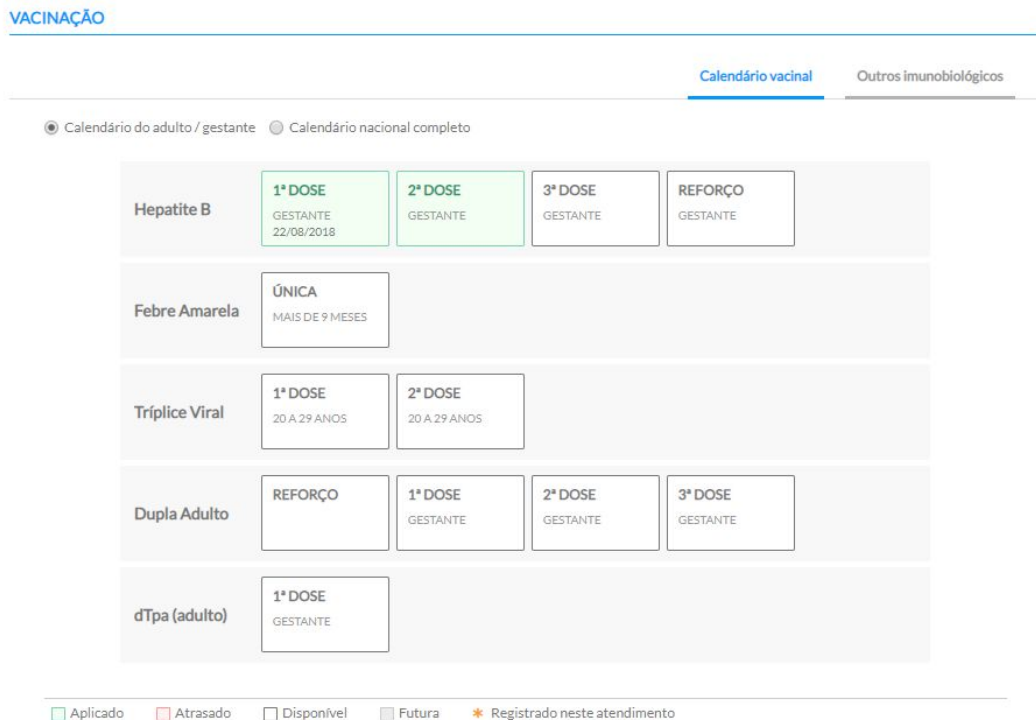
Situação

Gestante  Puérpera

Viajante

# Registro de vacinas - Vacinação

Este bloco apresenta os recursos disponíveis para o registro da vacinação. O calendário vacinal é apresentado conforme figura abaixo:



# Registro de vacinas -Vacinação

---

É possível visualizar o status da situação vacinal de cada imunobiológico de acordo com a cor que ele apresenta.



Verde: vacina aplicada



Branco: vacina disponível



Vermelho: vacina atrasada



Cinza: vacina futura

# Registro de vacinas - Vacinação

É possível visualizar o calendário vacinal de acordo com o ciclo de vida (criança, adolescente, adulto e idoso) ou pelo calendário nacional completo.

The screenshot shows a web interface for vaccination registration. At the top left, the word "VACINAÇÃO" is displayed in blue. Below it, there are two tabs: "Calendário vacinal" (highlighted in blue) and "Outros imunobiológicos". Under the "Calendário vacinal" tab, there are two radio button options: "Calendário da criança" (which is selected, indicated by a filled circle) and "Calendário nacional completo" (which is unselected, indicated by an empty circle). A red rectangular box highlights these two radio button options.



# Registro de vacinas - Vacinação

Para registrar uma vacina aplicada siga as seguintes etapas: Clique sobre a **Dose** do imunobiológico que será administrado. Após será aberta uma nova tela **ADICIONAR VACINAÇÃO**.

Hepatite B

<b>1ª DOSE</b> GESTANTE 22/08/2018	<b>2ª DOSE</b> GESTANTE	<b>3ª DOSE</b> ← GESTANTE	<b>REFORÇO</b> GESTANTE
--	----------------------------	------------------------------	----------------------------

ADICIONAR VACINAÇÃO

Imunobiológico Aplicação Aprazamento

É registro anterior?  Não

Imunobiológico \* HB - Hepatite B Estratégia \*

Dose D3 Aprazamento

Lote / Fabricante \*  + ADICIONAR NOVO

Via de administração \*  Local da aplicação

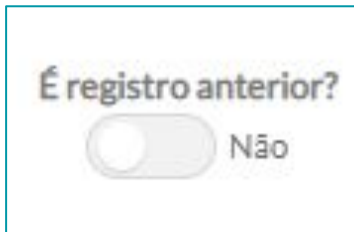
Observações

Cancelar Salvar

## Registro de vacinas - Vacinação

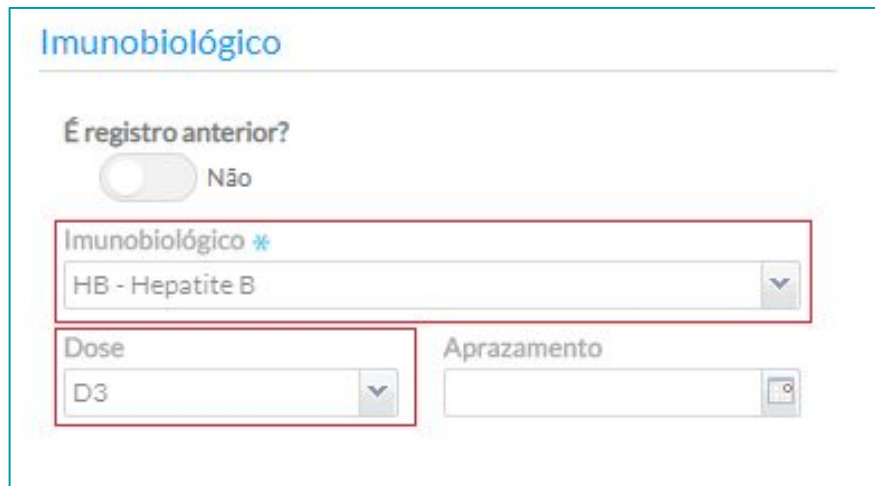
---

Se o registro for de uma dose da vacina administrada no momento, o botão do campo **É registro anterior?** permanece, por padrão, como **NÃO**. Caso seja para um registro de dose anterior, administrada em outro dia ou em outro local de atendimento, com a finalidade de atualizar a caderneta do cidadão no PEC, então deve-se mover o botão para **SIM**.



# Registro de vacinas - Vacinação

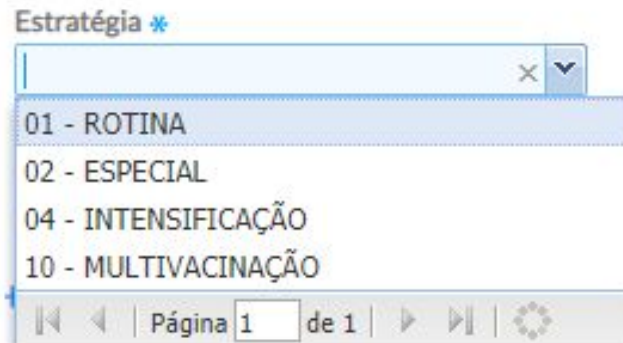
Os campos para o registro do **Imunobiológico** e **dose** aparecerão conforme a seleção realizada pelo profissional de saúde na tela do quadro de vacinação, não sendo possível a sua alteração.



The image shows a software interface for recording vaccinations. At the top, the title "Imunobiológico" is displayed in blue. Below it, there is a question "É registro anterior?" with a toggle switch set to "Não". The main form contains three input fields: "Imunobiológico \*" with a dropdown menu showing "HB - Hepatite B"; "Dose" with a dropdown menu showing "D3"; and "Aprazamento" with an empty text box. Red rectangular boxes highlight the "Imunobiológico" and "Dose" fields, indicating they are locked for editing.

# Registro de vacinas - Vacinação

Selecionar a estratégia de vacinação no campo **Estratégia**, que é de preenchimento obrigatória.



A imagem mostra um campo de formulário rotulado "Estratégia \*". Abaixo do campo, há uma lista de opções de estratégia de vacinação:

- 01 - ROTINA
- 02 - ESPECIAL
- 04 - INTENSIFICAÇÃO
- 10 - MULTIVACINAÇÃO

Na base da lista, há uma barra de navegação com ícones de setas e o texto "Página 1 de 1".

01 Rotina: vacinas e doses definidas nos calendários de vacinação;

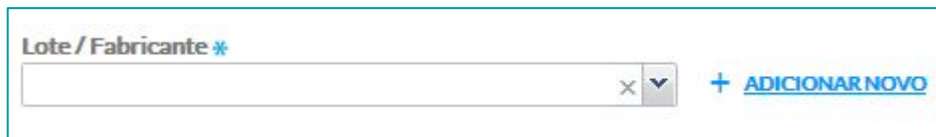
02 Estratégias especiais: campanhas e vacinações de bloqueio;

04 Intensificação: estratégias de mobilização para ampliação da cobertura vacinal, reforçando a oferta da vacina;

10 Multivacinação: mobilizações para atualização da caderneta de crianças e adolescentes, ofertando as vacinas da rotina.

# Registro de vacinas - Vacinação

Selecionar no campo **Lote/Fabricante**, o número de fabricação do lote que se encontra, geralmente, no frasco do imunobiológico, assim como o nome do fabricante da vacina. Se o lote/fabricante não estiver previamente cadastrado no sistema é possível realizar a inserção do lote e fabricante no sistema a partir da opção **+ Adicionar novo**



Lote / Fabricante \*

x ▾ + [ADICIONAR NOVO](#)



Cadastrar lote \*

Lote \*

Fabricante \*

Data de validade \*

[SELECIONAR LOTE JÁ CADASTRADO](#)

# Registro de vacinas - Vacinação

---

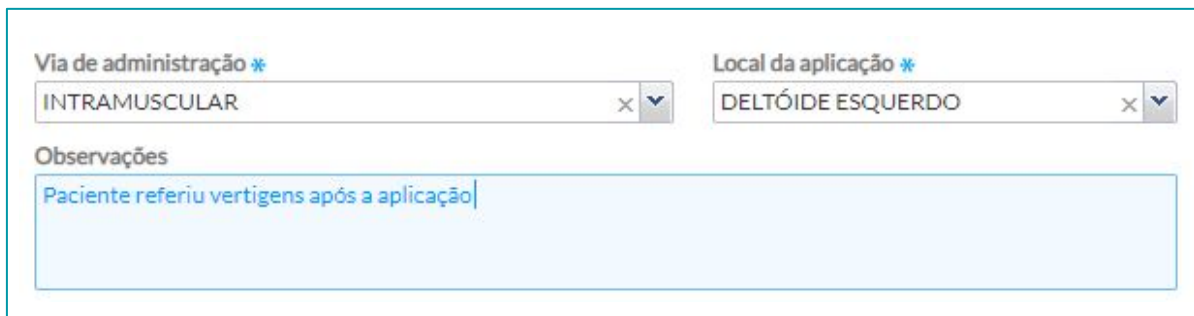
No campo **Cadastrar lote** digite o número do Lote, o nome do Fabricante e a Data de validade contida no frasco/embalagem do imunobiológico. Observe que todos esses campos são de preenchimento **obrigatório**.

Caso o Lote, Fabricante e a Data de validade que foi adicionado no campo **Cadastrar lote** já esteja cadastrado no sistema irá aparecer a mensagem **“Este lote de imunobiológico já está cadastrado”**. Nesta situação, clique em **OK** e após na opção **selecionar lote já cadastrado** que removerá os campos para cadastro de lote e voltará exibir o conjunto **Lote/Fabricante**.

**Observação:** Por orientação da Vigilância Epidemiológica da SES/RS, deve-se cadastrar o **fabricante contido na nota fiscal**, pois pode haver divergência de nomenclatura do fabricante em relação ao frasco da vacina.

# Registro de vacinas - Vacinação

Selecione a opção desejada nos conjuntos **Via de administração** e **Local de aplicação**. Caso seja necessário descreva as observações no campo com este destino.



The screenshot shows a form with three main sections. The first section contains two dropdown menus: 'Via de administração \*' with the selected value 'INTRAMUSCULAR' and 'Local da aplicação \*' with the selected value 'DELTÓIDE ESQUERDO'. The second section is a text area labeled 'Observações' containing the text 'Paciente referiu vertigens após a aplicação'.

Ao final destas etapas clique em **SALVAR** e aparecerá a mensagem **“Registro salvo com sucesso”**. Caso esteja faltando o preenchimento de algum campo obrigatório, o registro não será salvo e o sistema emitirá um alerta informando qual(is) campo(s) não foram preenchidos.

# Registro de vacinas - Vacinação

Ainda é possível verificar as informações sobre o registro ao clicar no quadro da dose da vacina administrada.

VISUALIZAÇÃO DE IMUNOBIOLÓGICO ✕

**HB - 1ª DOSE**  
Hepatite B

---

✓ Dose aplicada em 3 de setembro de 2018. PEC ▾

---

<b>Estratégia</b> Rotina	<b>Lote</b> Lote	<b>Fabricante</b> Fab	<b>Data de validade</b> 10/10/2020
<b>Via de administração</b> Intramuscular	<b>Local de aplicação</b> Deltóide direito		

**Observações**  
Não informado

---

**Aplicado por**  
Joao (MÉDICO DA ESTRATÉGIA DE SAÚDE DA FAMÍLIA)  
Unidade Basica de Saude

*Aplicação registrada em 3 de setembro de 2018.*


Excluir Editar



# Registro de vacinas - Vacinação

Para aumentar a segurança na aplicação dos imunobiológicos, o sistema emite alertas quando da tentativa de registro de uma dose que não seja recomendada para o cidadão. Exemplos:


Confirmação



Gestantes e mulheres amamentando devem receber a dose desta vacina somente em casos de surtos, epidemias ou com recomendação médica!

Deseja aplicar ou aprazar esta vacina?

Confirmação




Nesta data de aprazamento o cidadão estará fora da faixa etária recomendada para receber esta dose de imunobiológico:

Maior ou igual a 2 meses e menor que 7 anos.

Deseja confirmar o registro da dose?

Atenção



É recomendado aplicar a D1 do imunobiológico Tríplice bacteriana acelular (adulto) - dTpa somente a partir da 20ª semana de gestação.

## Registro de vacinas - Dose anterior

---

Aproveitando a oportunidade do registro da dose aplicada no cidadão é recomendado também registrar as doses anteriores com a finalidade de atualizar o calendário vacinal.

Para registrar uma dose anterior, clique sobre a **Dose do imunobiológico** que se quer registrar. Após, será aberta a tela **ADICIONAR VACINAÇÃO**. Mova o botão **É registro anterior?** até que apareça a palavra **Sim**.

**Observação:** Para vacinação realizada em um dia anterior e que por algum motivo não foi possível registrar no dia (exemplo:falta de luz, falta de sistema), deve-se utilizar a ficha **CDS de Vacinação** para fazer o registro.

# Registro de vacinas - Dose anterior

Registrar a data de aplicação (**campo obrigatório**), o número do lote e do fabricante, se houver essa informação na caderneta apresentada pelo cidadão. Caso necessário registrar observações, utilizar o campo específico para esse fim.

ADICIONAR VACINAÇÃO

Imunobiológico Aplicação Aprazamento

É registro anterior?  
 Sim

Imunobiológico \*  
HB - Hepatite B

Dose  
D1

Data da aplicação \*  
[ ]

Lote  
[ ]

Fabricante  
[ ]

Observações  
[ ]

Cancelar Salvar

# Registro de vacinas - Aprazamento das doses das vacinas

Quando for o caso, o profissional de saúde poderá **aprazar a data do retorno** do cidadão para receber a dose subsequente da vacina.

Após clicar sobre a **Dose do imunobiológico** que será aprazado e abrir a tela **ADICIONAR VACINAÇÃO**, selecionar a aba **aprazamento**. Também é possível registrar através do campo **aprazamento**, quando for registrar uma dose aplicada e aprazar a próxima dose. Em ambos os casos, digite a data que o cidadão deverá retornar para receber a dose.

The screenshot shows the 'Imunobiológico' form with the 'Aprazamento' tab selected. The form contains the following fields:

- Imunobiológico \***: Dropdown menu with 'HB - Hepatite B' selected.
- Estratégia \***: Dropdown menu with a clear button (x) and a dropdown arrow.
- Dose \***: Dropdown menu with 'D1' selected.
- Aprazamento \***: Date input field with a calendar icon.

The screenshot shows the 'Imunobiológico' form with the 'Aplicação' tab selected. The form contains the following fields:

- É registro anterior?**: Toggle switch set to 'Não'.
- Imunobiológico \***: Dropdown menu with 'HB - Hepatite B' selected.
- Estratégia \***: Dropdown menu with '01 - ROTINA' selected.
- Dose \***: Dropdown menu with 'D1' selected.
- Aprazamento da próx. dose**: Date input field with a calendar icon.

# Registro de vacinas - Aprazamento das doses das vacinas

Ao finalizar o registro clique no botão **SALVAR** e o quadro de vacinação aparecerá com a dose aprazada para uma data futura.

Hepatite B	* 1ª DOSE	* 2ª DOSE 03/11/2018	3ª DOSE	REFORÇO
Tríplice Viral	* 1ª DOSE 20 A 29 ANOS	* 2ª DOSE 20 A 29 ANOS 03/10/2018		

# Registro de vacinas - Registrar outros imunobiológicos

Caso o imunobiológico a ser administrado não faça parte do calendário nacional de vacinação ou ainda não constar no quadro de vacinação, há a possibilidade de realizar registro da dose por meio da aba **Outros imunobiológicos** e do botão **adicionar dose**.

## VACINAÇÃO

Calendário vacinal

**Outros imunobiológicos**

Nenhum outro imunobiológico registrado para o cidadão.

**Adicionar dose**

# Registro de vacinas - Registrar outros imunobiológicos

Aparecerá a tela **ADICIONAR VACINAÇÃO**. Em seguida siga os mesmos passos do registro de vacinação.

ADICIONAR VACINAÇÃO

Imunobiológico Aplicação Aprazamento

É registro anterior?  
 Não

Imunobiológico \*  
Embrião - Raiva em cultivo celular (Embrião)

Estratégia \*  
02 - ESPECIAL

Dose \*  
D1

Aprazamento  
07/09/2018  
D2 será aprazada para 7 de setembro de 2018

Cadastrar lote \*

Lote \*  
12345698

Fabricante \*  
RAIVEX

Data de validade \*  
03/02/2022

[INFORMAR EXISTENTE](#)

Via de administração \*  
INTRAMUSCULAR

Local da aplicação \*  
OUTRO

Observações

Comunicante de hanseníase

Cancelar Salvar

# Registro de vacinas - Registrar outros imunobiológicos

Ao clicar em **Salvar** aparecerá a dose aplicada e a aprazada se for o caso, na tela da aba **Outros imunobiológicos**.

## VACINAÇÃO

Calendário vacinal

**Outros imunobiológicos**

Raiva em  
cultivo celular  
(Embrião)

\* 1ª DOSE

\* 2ª DOSE

07/09/2018

Aplicado    Atrasado    Disponível    Futura   \* Registrado neste atendimento

Adicionar dose



# Registro de vacinas - Desfecho

Após registrar os dados da vacinação o profissional deve selecionar um desfecho e em seguida, clicar em **Finalizar o Atendimento**.

## DESFECHO

- Liberar o cidadão
- Retornar à lista de atendimento
- Agendar consulta



Cancelar atendimento

Finalizar atendimento


## Registro de vacinas - Acompanhamento da situação vacinal

---

No intuito de proporcionar aos profissionais de saúde o acompanhamento da situação vacinal do cidadão, sob a responsabilidade da equipe, foi desenvolvida esta funcionalidade que facilita, no **momento da consulta/ atendimento**, a visualização das vacinas que já foram aplicadas, as que estão em atraso e as que ainda não estão no período indicado.

O *Cartão* minimizado apresenta informações essenciais e objetivas ao acompanhamento da situação vacinal, tais como: se a vacina está em dia, qual foi a última vacina aplicada e a data em que foi aplicada, conforme a figura abaixo.

# Registro de vacinas - Acompanhamento da situação vacinal

 **ADEMIR**  
45 anos e 6 dias, masculino

- FOLHA DE ROSTO
- SOAP
- PROBLEMAS / CONDIÇÕES E ALERGIAS
- ACOMPANHAMENTO**
- ANTECEDENTES
- HISTÓRICO
- DADOS CADASTRAIS

**VACINAÇÃO**

Vacinas do adulto em dia: Não

Última vacina: Hepatite B Aplicada em: 24/08/2018

Existe(m) vacina(s) atrasada(s). Verifique o cartão de vacinação

Vacinas Calendário vacinal Outros imunobiológicos

Calendário do adulto  Calendário nacional completo

Hepatite B	1ª DOSE	2ª DOSE 26/09/2018	3ª DOSE	REFORÇO
------------	---------	-----------------------	---------	---------

# Registro de vacinas - Acompanhamento da situação vacinal

Ao realizar um atendimento que não seja de vacinação, é possível atualizar a caderneta do cidadão no PEC através do módulo de acompanhamento da vacinação, incluindo as doses que estão na caderneta física de vacinação. Para registrar essas doses clique em **Adicionar doses anteriores** e siga os mesmos passos descritos anteriormente.

HPV

1ª DOSE  
9 A 13 ANOS

2ª DOSE  
9 A 13 ANOS

[Adicionar doses anteriores](#)

Aplicada  Atrasada  No prazo  Futura  APR Aprazado  Registrada neste atendimento

# Registro de vacinas - Fichas CDS

As fichas CDS são utilizadas para registro de informações das vacinas aplicadas na rotina, campanhas ou demais estratégias realizadas na Atenção Básica quando não houver computador disponível ou quando a unidade não for completamente informatizada. Ela identifica as vacinas que foram aplicadas no cidadão, assim como o profissional que a realizou. Esta ficha **não deve** ser utilizada para o registro de doses aplicadas anteriormente, mas somente para as administradas **no dia**.

## [Link Ficha CDS](#)

Os dados coletados na ficha CDS serão registrados **posteriormente** no PEC:



# Registro de vacinas - Fichas CDS

PEC > CDS > Vacinações > Adicionar > Adicionar registro

Compatível com a FV / e-SUS AB v.3.0.0

CNS do profissional \* 980016283186632 CBO \* 223505 CNES \* 2264390 INE \* 0000430714 Data \* 15/10/2019

Vacinações individualizadas

Turno \*  
 Manhã  Tarde  Noite

Nº do prontuário

CNS do cidadão

Data de nascimento \*

Sexo \*  
 Feminino  Masculino

Local de atendimento \*

Viajante

Situação  
 Gestante  Puérpera

Vacinação \*

Imunobiológico *	Estratégia	Dose	Lote *	Fabricante *
<input type="text"/>	<input type="text"/>	<input type="text"/>	<input type="text"/>	<input type="text"/>

Confirmar

Imunobiológico Estratégia Dose Lote Fabricante

Nenhum item encontrado.

Cancelar Confirmar

# Registro de vacinas - Relatórios PEC

O **Relatório de Produção - Vacinação** contabiliza os dados referentes a administração dos imunobiológicos dentro de um período determinado, tendo como fonte de informação as Fichas CDS de vacinação ou por meio do registro no PEC.

PEC > Relatórios > Produção > Vacinação - Analítico

## Relatório de vacinação

Modelo do relatório **Analtico** Série Histórica

Período \* 01/09/2019 a 30/09/2019

Produções  Minha equipe  Minhas produções

Grupos de informação disponíveis para impressão

Filtros personalizados

Campo filtro  Adicionar

Voltar Exportar CSV Imprimir

# Registro de vacinas - Relatórios PEC

---

O relatório de vacinação apresenta informações agregadas dos registros de doses aplicadas por imunobiológicos. Para a geração dos relatórios estão disponíveis diversos tipos de filtros de acordo com o **tipo de perfil** utilizado pelos **profissionais** no sistema e-SUS AB.

O perfil de **gestor municipal** permite a opção de visualização dos dados em todo o município. Desta forma, é possível utilizar filtros para a totalização dos dados nos relatórios em relação ao **“Período”**, **“Unidade saúde”**, **“Equipe”**, **“Profissional”** e **“Categoria Profissional”**.

As opções **“Profissional”** e **“Categoria profissional”** não podem ser utilizadas em conjunto. É possível filtrar as informações do relatório por profissional ou por uma categoria profissional.

[Dados visualizados no relatório de vacinação](#)



# Registro de vacinas - Relatórios para análise

---

O acompanhamento de **cobertura vacinal** e outros **indicadores da situação vacinal** será realizado por meio dos relatórios disponíveis no **SIPNI Web** e no **Tabnet do SIPNI**.

# Informações importantes!

---

## Dados de vacinação dos Centros de Referência para Imunobiológicos Especiais (CRIE), Hospitais, Maternidades, Policlínicas, Serviços de Saúde Indígena, Serviços Privados com serviços de vacinação

Os registros de dados de vacinação desses serviços continuarão sendo registrados no **SIPNI**, como ocorre hoje.

## Digitação dos dados de movimentação de imunobiológicos nas salas de vacinas

Os dados referentes à **movimentação** de imunobiológicos na salas de vacinas permanecerão no **SIPNI** até que o e-SUS AB incorpore essa funcionalidade.

## Digitação dos dados de campanhas de vacinação nas salas de vacinas

Os registros de dados referentes às **campanhas de vacinação** permanecerão no **SIPNI** até que o e-SUS AB incorpore essa funcionalidade.

## Digitação dos dados do MRC nas salas de vacinas

Os registros de dados de vacinação referentes ao **Monitoramento Rápido da Vacinação (MRC)** permanecerão no **SIPNI**.

## Notificação de Eventos Adversos Pós-Vacinação (EAPV)

As notificações de **EAPV** devem ser realizadas normalmente por meio do módulo específico do **SIPNI Web**, obedecendo às normas e as orientações contidas no Manual de Eventos Adversos Pós-Vacinação e demais regulamentos.

# Legislação

---

Portaria Nº 2.499/GM/MS

Ofício Circular Nº 2/2019/SVS/MS

<http://aps.saude.gov.br/noticia/5814>

## Dúvidas?

Envie e-mail para: [atencaobasica-esf@saude.rs.gov.br](mailto:atencaobasica-esf@saude.rs.gov.br)

**Materiais sobre e-SUS disponíveis em:**

<https://atencaobasica.saude.rs.gov.br/e-sus>

---

Atenção  
Básica do RS