

Registro da coleta de exame citopatológico de colo uterino no e-SUS APS



Divisão de Atenção Primária em Saúde
Secretaria Estadual da Saúde

Atenção
Básica do RS



COLETA PARA EXAME CITOPATOLÓGICO DE COLO UTERINO



A realização periódica do exame citopatológico continua sendo a estratégia mais adotada para o rastreamento do câncer do colo do útero (WHO, 2010). Atingir alta cobertura da população alvo é o componente mais importante no âmbito da Atenção Básica para que se obtenha significativa redução da incidência e da mortalidade por câncer do colo do útero.

O exame citopatológico de colo uterino possibilita identificar lesões precursoras ou sugestivas de câncer e encaminhar para investigação e tratamento. A realização do citopatológico deve ocorrer na própria unidade básica de saúde, podendo ser realizado durante a consulta ou em agendamentos específicos para esse fim.

COLETA PARA EXAME CITOPATOLÓGICO DE COLO UTERINO

Como registrar o procedimento de coleta no PEC?

O registro de procedimento de coleta de material citopatológico do colo do útero é realizado no campo **intervenção e/ ou procedimentos clínicos** através do seguinte código SIGTAP:

02.01.02.003-3: coleta de material para exame citopatológico de colo uterino

COLETA PARA EXAME CITOPATOLÓGICO DE COLO UTERINO



FOLHA DE ROSTO

SOAP

PROBLEMAS / CONDIÇÕES E ALERGIAS

ACOMPANHAMENTO

ANTECEDENTES

HISTÓRICO

DADOS CADASTRAIS

FINALIZAÇÃO DO ATENDIMENTO

Caracteres restantes: 4000

Intervenção e / ou procedimentos clínicos

Procedimento: 0201020033

CIAP2: 0201020033 - COLETA DE MATERIAL PARA EXAME CITOPATOLÓGICO DE COLO DE ÚTERO
CDS - COLETA DE CITOPATOLÓGICO DE COLO UTERINO

Notas: Página 1 de 1

Confirmar

Classificação	Código	Descrição	Notas
Nenhum item encontrado.			

* Procedimentos inseridos automaticamente

COLETA PARA EXAME CITOPATOLÓGICO DE COLO UTERINO



Como registrar o procedimento de coleta pelo CDS?

Utilizar a ficha CDS de Procedimentos.

- Registrar o CPF ou CNS e data de nascimento;
- Assinalar a opção Coleta de citopatológico de colo uterino.

COLETA PARA EXAME CITOPATOLÓGICO DE COLO UTERINO

	FICHA DE PROCEDIMENTOS	DIGITADO POR:	DATA: / /
		CONFERIDO POR:	FOLHA Nº:

CNS DO PROFISSIONAL*	CBO*	CNES*	INE*	DATA*

Nº	1	2	3	4	5	6	7	8	9	10	11	12	13	14
TURNO*	M/T/N	M/T/N	M/T/N	M/T/N	M/T/N	M/T/N	M/T/N	M/T/N	M/T/N	M/T/N	M/T/N	M/T/N	M/T/N	M/T/N
Nº PRONTUÁRIO														
CNS DO CIDADÃO														
Data de nascimento*	Dia/mês	/	/	/	/	/	/	/	/	/	/	/	/	/
	Ano													
Sexo* (F) Feminino (M) Masculino	F/M	F/M	F/M	F/M	F/M	F/M	F/M	F/M	F/M	F/M	F/M	F/M	F/M	F/M
Local de atendimento*														
Escuta inicial/orientação														
Acupuntura com inserção de agulhas														
Administração de vitamina A														
Cateterismo vesical de alívio														
Cauterização química de pequenas lesões														
Cirurgia de unha (cantoplastia)														
Cuidado de estomas														
Curativo especial														
Drenagem de abscesso														
Eletrocardiograma														
Coleta de citopatológico de colo uterino														
Exame de Fundo de olho (Fundoscopia)														
Exame do pé diabético														



COLETA PARA EXAME CITOPATOLÓGICO DE COLO UTERINO

Jan **Agenda**

CDS ^

- Atendimento individual
- Atividade coletiva
- Cadastro domiciliar e territorial
- Cadastro individual
- Marcadores de consumo alimentar
- Procedimentos**
- Síndrome neurológica por Zika / microcefalia
- Vacinação

Cidadão

Ficha de procedimentos

Ficha de procedimentos

A cor laranja indica que as fichas estão no formato de rascunho. É necessário salvá-las para que sejam enviadas.

CNS do profissional

Mostrar registros enviados / recebidos

CNES: 2264390

Data do atendimento	CNS do profissional	CBO	CNES	INE
Nenhum item encontrado com o critério selecionado.				

Ficha de procedimentos

Ficha de procedimentos > Informações

Compatível com a FP / e-SUS APS v.3.2.0

CNS do profissional * x CBO * x CNES * x INE * x Data *

Procedimentos individualizados *

CPF / CNS do cidadão	Data de nascimento	Sexo	Turno
Nenhum item encontrado.			

COLETA PARA EXAME CITOPATOLÓGICO DE COLO UTERINO

Compatível com a FP / e-SUS APS v.3.2.0

CNS do profissional * CBO * CNES * INE Data *

Procedimentos individualizados

Turno *
 Manhã Tarde Noite

Nº do prontuário

CPF / CNS do cidadão **→ Importante registrar!**

Data de nascimento *

Sexo *
 Feminino Masculino

Local de atendimento *

Escuta inicial / Orientação

Procedimentos / Pequenas cirurgias *

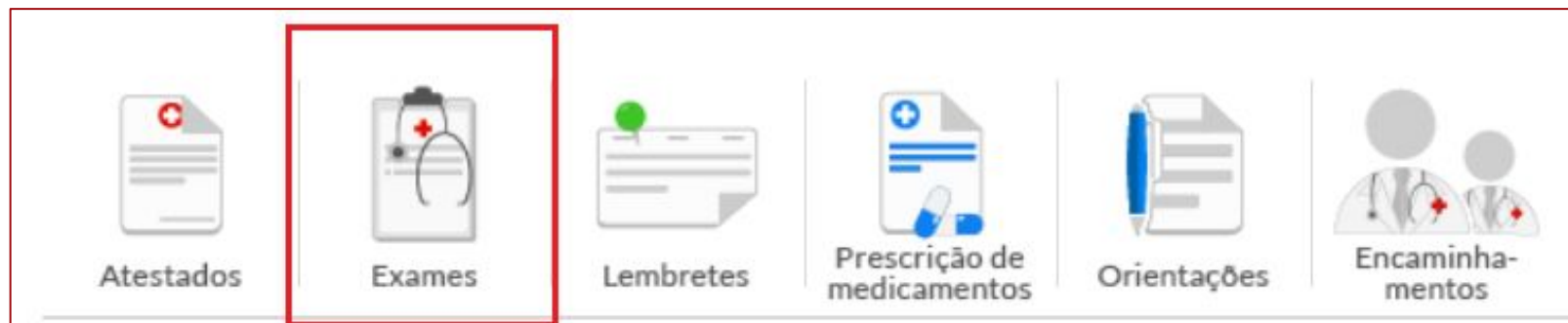
- Acupuntura com inserção de agulhas
- Administração de vitamina A
- Cateterismo vesical de alívio
- Cauterização química de pequenas lesões
- Cirurgia de unha (cantoplastia)
- Cuidado de estomas
- Curativo especial
- Drenagem de abscesso
- Eletrocardiograma
- Coleta de citopatológico de colo uterino
- Exame de fundo de olho (Fundoscopia)
- Exame do pé diabético
- Exérese / Biópsia / Punção de tumores superficiais de pele
- Infiltração em cavidade sinovial

SOLICITAÇÃO DO EXAME CITOPATOLÓGICO DE COLO UTERINO

Além do registro de coleta é importante também registrar a solicitação do exame citopatológico para posterior registro do seu resultado.

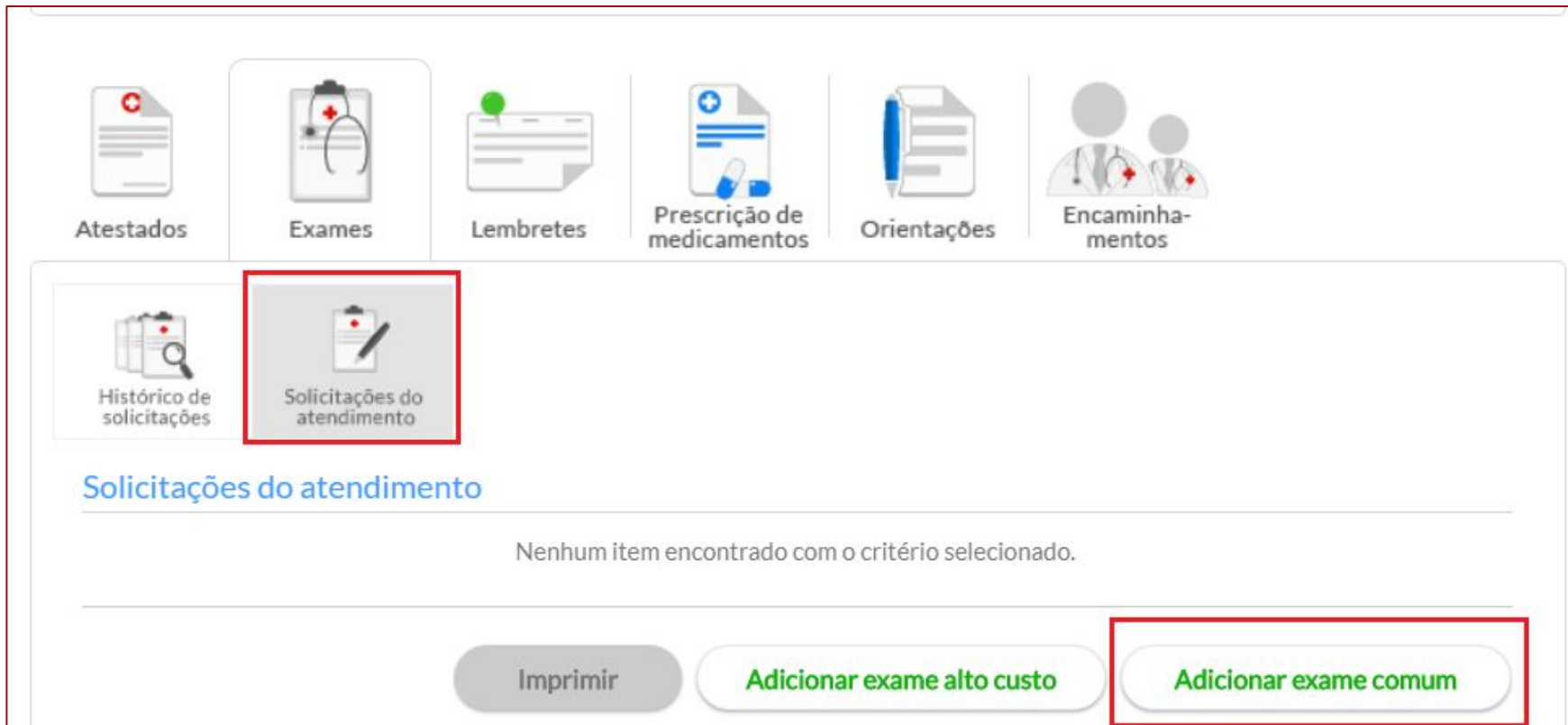
Como registrar a solicitação do exame citopatológico no PEC?

A solicitação do exame é feita através da opção **Exames** no SOAP.



SOLICITAÇÃO DO EXAME CITOPATOLÓGICO DE COLO UTERINO

Após, selecionar solicitações do atendimento e adicionar exame comum.



The screenshot displays a medical software interface with a navigation bar at the top containing icons for 'Atestados', 'Exames', 'Lembretes', 'Prescrição de medicamentos', 'Orientações', and 'Encaminhamentos'. Below this, a sub-menu is visible with 'Histórico de solicitações' and 'Solicitações do atendimento', the latter being highlighted with a red box. The main content area shows the title 'Solicitações do atendimento' and a message: 'Nenhum item encontrado com o critério selecionado.' At the bottom, there are three buttons: 'Imprimir', 'Adicionar exame alto custo', and 'Adicionar exame comum', with the last one highlighted by a red box.

Atestados Exames Lembretes Prescrição de medicamentos Orientações Encaminhamentos

Histórico de solicitações Solicitações do atendimento

Solicitações do atendimento

Nenhum item encontrado com o critério selecionado.

Imprimir Adicionar exame alto custo Adicionar exame comum

SOLICITAÇÃO DO EXAME CITOPATOLÓGICO DE COLO UTERINO

Em **adicionar exame comum**, preencher os campos com * e selecionar **salvar**.

Estão disponíveis as opções de código do exame:

- **02.03.01.001-9:** EXAME CITOPATOLÓGICO CERVICO-VAGINAL/MICROFLORA
- **02.03.01.00-8:** EXAME CITOPATOLÓGICO CERVICO-VAGINAL/MICROFLORA-RASTREAMENTO

ADICIONAR EXAME COMUM

GRUPOS DE EXAMES

- GESTANTE 1º TRIMESTRE >
- GESTANTE 2º TRIMESTRE >
- GESTANTE 3º TRIMESTRE >
- RISCO CARDIOVASCULAR >

Adicionar exames

Exame *

EXAME CITOPATOLOGICO CERVICO-VAGINAL/MICROFLORA - 0203010019

Justificativa da solicitação

CID10

Justificativa do procedimento *



Observações

RESULTADO DO EXAME CITOPATOLÓGICO DE COLO UTERINO





Como registrar o resultado do exame citopatológico no PEC?

O resultado será registrado no campo Exames solicitados e / ou avaliados do SOAP clicando em Informar resultado.

Exames solicitados e / ou avaliados

Exame x  

Exames com resultado: Sim | Exames sem resultado: Sim

Solicitado	Avaliado	Nome do exame	Resultado	
08/09/2020		EXAME CITOPATOLÓGICO CERVICO VAGINAL/MICRO...	Não	   

Informar resultado
ADICIONAL

RESULTADO DO EXAME CITOPATOLÓGICO DE COLO UTERINO

Realizar o registro do resultado do exame e clicar em **salvar**.

INFORMAR RESULTADO DE EXAME

Exame *
EXAME CITOPATOLÓGICO CERVICO VAGINAL/MICROFLORA-RASTREAMENTO

Data de solicitação
08/09/2020

Solicitado por
ENFERMEIRO DA ESTRATÉGIA DE SAÚDE DA FAMÍLIA
UNIDADE DE SAÚDE

Resultado de exame específico
Nenhum exame específico selecionado

Resultados

Data de realização **Data do resultado**

Descrição *

B **I** **U** **☰** **☰** **☰** **☰** **T**

Caracteres restantes: 500

Cancelar **Salvar**

RESULTADO DO EXAME CITOPATOLÓGICO DE COLO UTERINO

Quando é necessário registrar o resultado do exame, mas não há o registro prévio de solicitação, selecionamos a opção adicionar no campo Exames solicitados e / ou avaliados e fazemos o registro do resultado.

Exames solicitados e / ou avaliados

Exame

Exames com resultado: Sim | Exames sem resultado: Sim

Solicitado	Avaliado	Nome do exame	Resultado
Nenhum item encontrado com o critério selecionado.			

ADICIONAR RESULTADO DE EXAME (Exame não solicitado através desta instalação do e-SUS AB PEC)

Solicitação

Exame *

0203010086

0203010086 - EXAME CITOPATOLÓGICO CERVICO VAGINAL/MICROFLORA-RASTREAMENTO

Página 1 de 1

Resultado de exame específico

Nenhum exame específico selecionado

Resultados

Data de realização

Data do resultado

Descrição *

B *I* U

laudo do exame

Caracteres restantes: 486

Materiais sobre e-SUS disponíveis em:

<https://atencaobasica.saude.rs.gov.br/e-sus>

